

|  |  |                  |              |
|--|--|------------------|--------------|
| <b>Synthèse des Comptes</b>  | <b>Administration communale de : AUBANGE</b> | <b>Code INS</b>  | <b>81004</b> |
|  |  | <b>Exercice:</b> | <b>2019</b>  |
| Modèle officiel généré par l'application eComptes © SPW.INTERIEUR & ACTION SOCIALE |  | <i>Version:</i>  | <b>1</b>     |



**SYNTHÈSE des COMPTES**

Module informatisé de publication des comptes annuels



Commune de : **AUBANGE**

Adresse de l'administration: Rue Haute - 22  
6791 ATHUS  
www.aubange.be

Date d'arrêt du compte par le conseil: 25/05/2020

Date d'approbation de la Tutelle: 03/07/2020

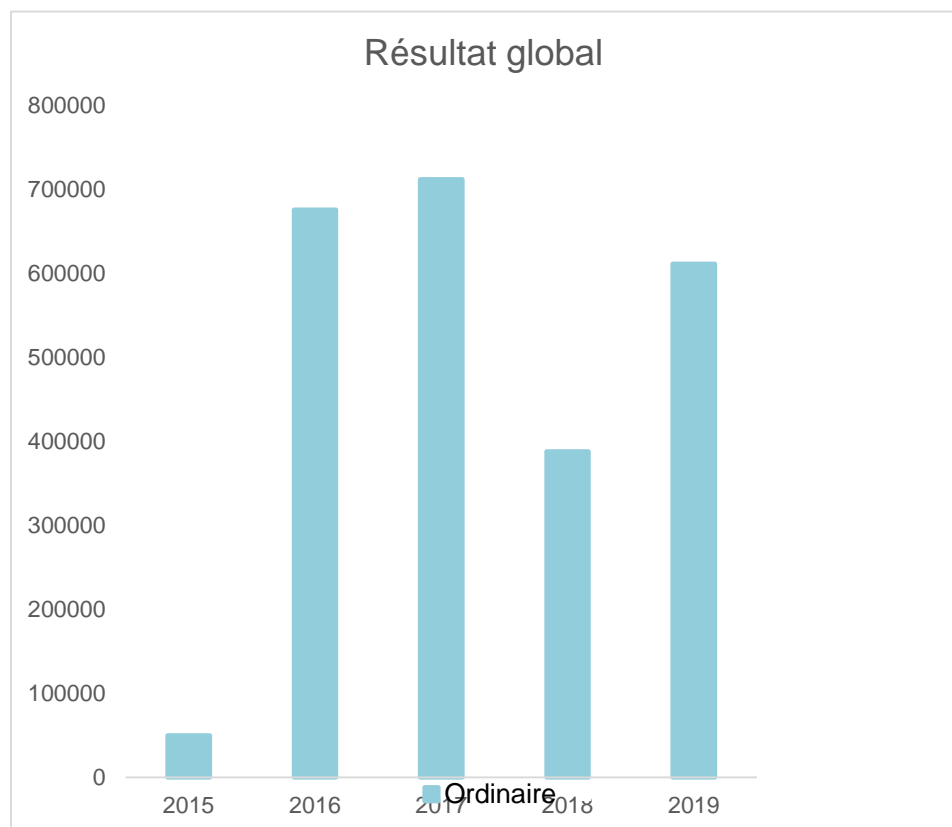
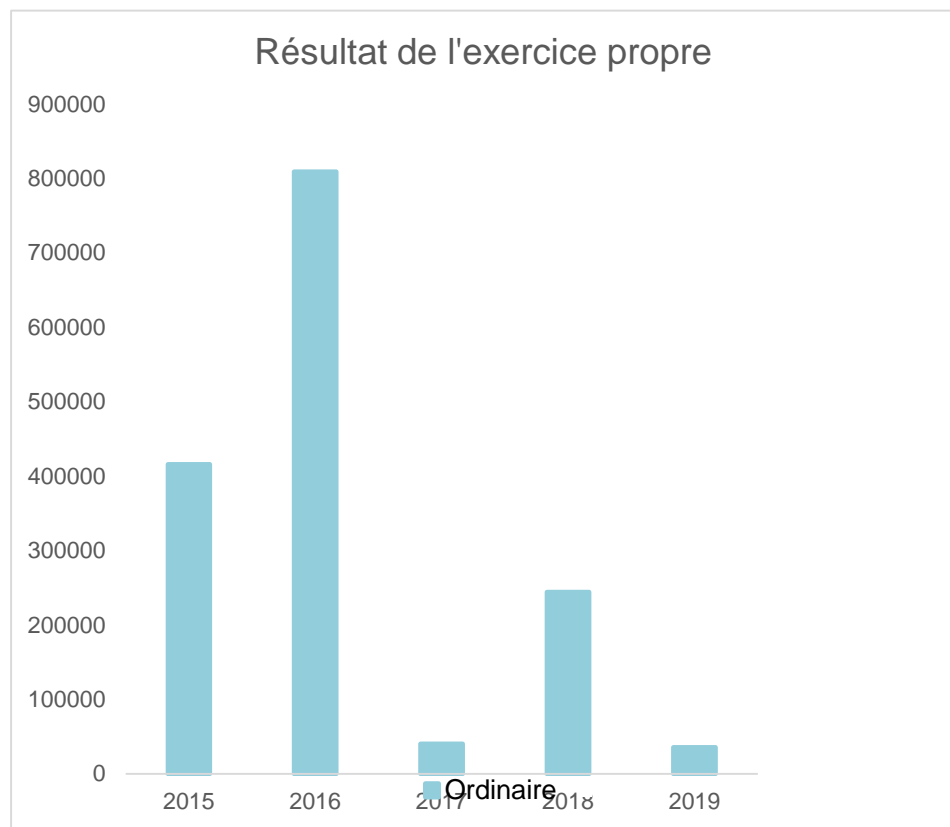
Type document: Compte      Exercice: **2019**

**Directeur Général f.f. :** Hillary TOMAELLO  
Tél: 063 38 12 54  
Fax: 063 38 52 87  
Email: tomaelloh@aubange.be

**Directeur Financier:** Corinne THILL-GOËLFF  
Tél: 063 38 09 47  
Fax: 063 38 05 10  
Email: corinne.thill-goelff@aubange.be

| <b>Evolution du résultat budgétaire ordinaire</b>                       |             |             |             |             |             |
|---|-------------|-------------|-------------|-------------|-------------|
|   | Compte      | Compte      | Compte      | Compte      | Compte      |
| <b>Exercices:</b>   | <b>2015</b> | <b>2016</b> | <b>2017</b> | <b>2018</b> | <b>2019</b> |
| Résultats Exercice Propre*  | 415.893     | 809.194     | 40.454      | 244.390     | 35.787      |
| <b>Résultat global*<br/>(avec exercices antérieurs et prélèvements)</b> | 49.873      | 675.344     | 711.426     | 388.014     | 610.958     |

\* Montant arrondi à l'euro





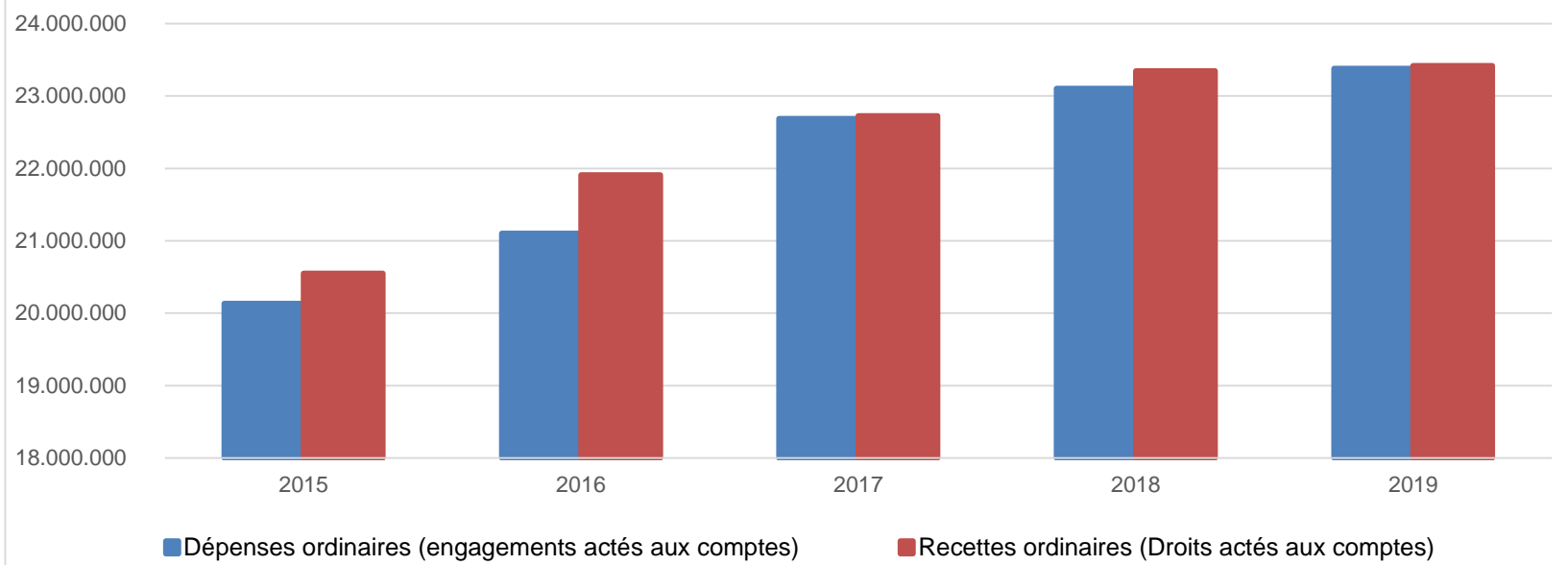
| <b>Ventilation économique des dépenses et des recettes ordinaires</b> |  |                   |                   |                   |                   |
|---|--|-------------------|-------------------|-------------------|-------------------|
|   | Compte   | Compte            | Compte            | Compte            | Compte            |
|   | <b>Dépenses ordinaires (engagements actés aux comptes)</b> |                   |                   |                   |                   |
| <b>Exercices:</b>   | <b>2015</b>  | <b>2016</b>       | <b>2017</b>       | <b>2018</b>       | <b>2019</b>       |
| Personnel   | 7.695.619,88   | 8.113.668,83      | 8.642.530,31      | 9.038.357,15      | 9.258.652,34      |
| Fonctionnement  | 3.637.791,19   | 3.834.321,56      | 4.070.073,11      | 4.387.284,58      | 4.395.326,49      |
| Transferts  | 5.514.690,75   | 5.856.994,09      | 6.195.803,04      | 6.363.447,91      | 6.506.025,69      |
| Dette   | 3.285.878,28   | 3.295.464,59      | 3.344.401,15      | 3.314.258,54      | 3.220.301,80      |
| Prélèvements (hors 060)   | 0,00   | 0,00              | 434.072,43        | 0,00              | 0,00              |
| <b>Total (exercice propre)*</b>                                       | <b>20.133.980</b>  | <b>21.100.449</b> | <b>22.686.880</b> | <b>23.103.348</b> | <b>23.380.306</b> |
| Exercices antérieurs  | 1.433.578,81   | 567.804,76        | 537.390,08        | 507.159,38        | 705.239,41        |
| Prélèvements  | 485.000,00   | 375.000,00        | 0,00              | 588.000,00        | 0,00              |
| <b>Total général*</b>   | <b>22.052.559</b>  | <b>22.043.254</b> | <b>23.224.270</b> | <b>24.198.508</b> | <b>24.085.546</b> |

\* Montant arrondi à l'euro

| <b>Recettes ordinaires (Droits actés aux comptes)</b> |                   |                   |                   |                   |                   |
|---|-------------------|-------------------|-------------------|-------------------|-------------------|
| <b>Exercices:</b>                                     | <b>2015</b>       | <b>2016</b>       | <b>2017</b>       | <b>2018</b>       | <b>2019</b>       |
| Prestation  | 1.081.466,69      | 1.309.199,71      | 1.486.856,06      | 1.207.916,13      | 1.294.427,99      |
| Transferts  | 18.582.666,89     | 19.680.757,03     | 20.294.229,35     | 20.710.972,39     | 21.283.690,30     |
| Dette   | 885.739,90        | 919.686,57        | 946.248,65        | 1.013.381,64      | 837.975,19        |
| Prélèvements  | 0,00              | 0,00              | 0,00              | 415.468,00        | 0,00              |
| <b>Total (exercice propre)*</b>                       | <b>20.549.873</b> | <b>21.909.643</b> | <b>22.727.334</b> | <b>23.347.738</b> | <b>23.416.093</b> |
| Exercices antérieurs                                  | 644.038,68        | 808.954,36        | 1.208.362,35      | 1.132.621,80      | 1.116.042,67      |
| Prélèvements  | 908.519,59        | 0,00              | 0,00              | 106.162,00        | 164.367,48        |
| <b>Total général*</b>                                 | <b>22.102.432</b> | <b>22.718.598</b> | <b>23.935.696</b> | <b>24.586.522</b> | <b>24.696.504</b> |

\* Montant arrondi à l'euro

### Evolution des recettes et des dépenses ordinaires (exercice propre)



|                             |  |                  |              |
|-----------------------------|--|------------------|--------------|
| <b>Synthèse des Comptes</b> | <b>Administration communale de : AUBANGE</b> | <b>Code INS</b>  | <b>81004</b> |
|                             |  | <b>Exercice:</b> | <b>2019</b>  |
|                             |  | <i>Version:</i>  | 1            |

Modèle officiel généré par l'application eComptes © SPW.INTERIEUR & ACTION SOCIALE

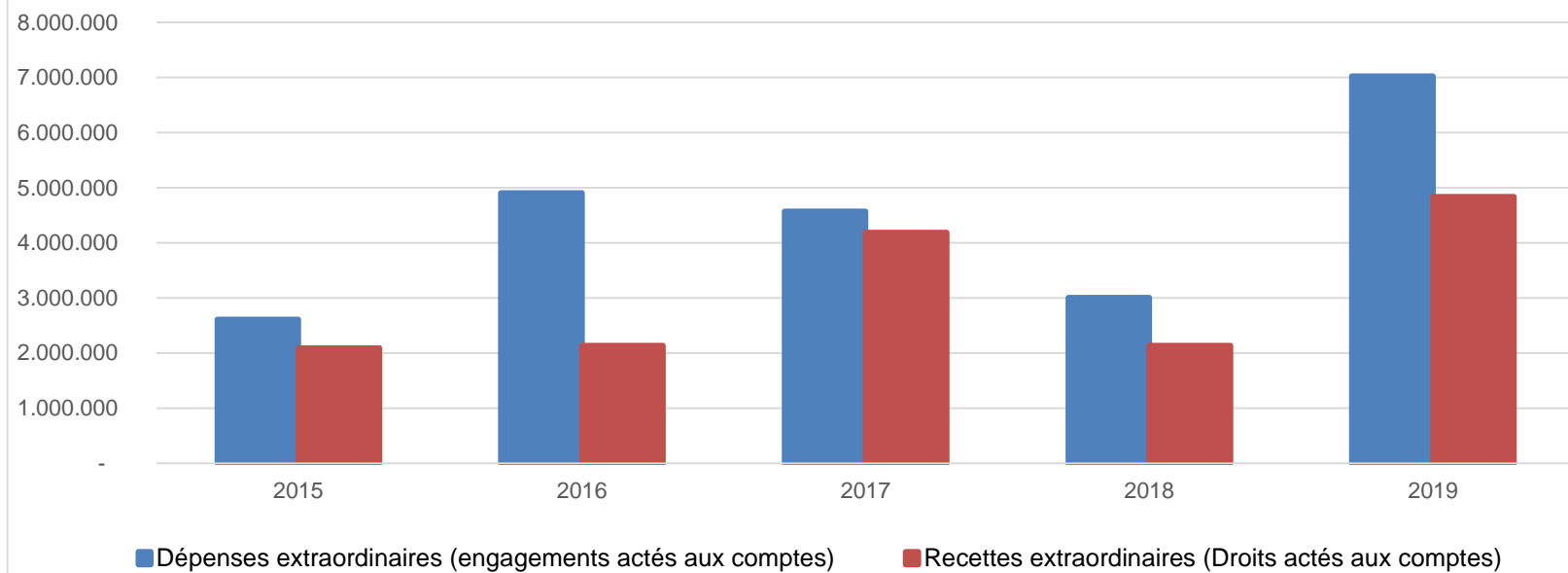
| <b>Ventilation économique des dépenses et des recettes extraordinaires</b> |   |                   |                   |                   |                   |
|--|---|-------------------|-------------------|-------------------|-------------------|
|  | Compte  | Compte            | Compte            | Compte            | Compte            |
|  | <b>Dépenses extraordinaires (engagements actés aux comptes)</b> |                   |                   |                   |                   |
| <b>Exercices:</b>  | <b>2015</b>   | <b>2016</b>       | <b>2017</b>       | <b>2018</b>       | <b>2019</b>       |
| Transferts   | 59.600,82   | 1.176.356,68      | 40.753,47         | 80.174,71         | 382.072,99        |
| Investissements  | 2.420.515,75  | 3.723.193,84      | 4.511.491,39      | 2.696.652,17      | 6.628.500,65      |
| Dette  | 6.875,00  | 6.850,00          | 20.192,55         | 15.400,00         | 15.925,00         |
| Prélèvements   | 0,00  | 0,00              | 0,00              | 0,00              | 0,00              |
|  | 121.515,67  | 0,00              | 0,00              | 215.468,00        | 0,00              |
| <b>Total (exercice propre)*</b>  | <b>2.608.507</b>  | <b>4.906.401</b>  | <b>4.572.437</b>  | <b>3.007.695</b>  | <b>7.026.499</b>  |
| Exercices antérieurs   | 3.619.846,83  | 4.065.559,93      | 5.769.779,04      | 8.315.047,14      | 6.335.038,18      |
| Prélèvements   | 533.623,59  | 1.493.386,45      | 1.033.006,97      | 569.265,71        | 1.700.368,16      |
| <b>Total général*</b>  | <b>6.761.978</b>  | <b>10.465.347</b> | <b>11.375.223</b> | <b>11.892.008</b> | <b>15.061.905</b> |

\* Montant arrondi à l'euro

| <b>Recettes extraordinaires (Droits actés aux comptes)</b> |                  |                  |                   |                   |                   |
|--|------------------|------------------|-------------------|-------------------|-------------------|
| <b>Exercices:</b>  | <b>2015</b>      | <b>2016</b>      | <b>2017</b>       | <b>2018</b>       | <b>2019</b>       |
| Transferts   | 668.041,70       | 529.044,51       | 2.059.586,94      | 820.392,28        | 2.356.355,80      |
| Investissements  | 405.591,17       | 402.072,20       | 403.355,00        | 402.039,28        | 433.895,30        |
| Dette  | 1.015.960,53     | 1.201.133,00     | 1.722.261,92      | 912.079,04        | 2.047.800,00      |
| Prélèvements   | 0,00             | 0,00             | 0,00              | 0,00              | 0,00              |
| <b>Total (exercice propre)*</b>                            | <b>2.089.593</b> | <b>2.132.250</b> | <b>4.185.204</b>  | <b>2.134.511</b>  | <b>4.838.051</b>  |
| Exercices antérieurs                                       | 3.080.641,06     | 4.096.942,43     | 5.444.090,24      | 7.432.629,06      | 6.820.464,72      |
| Prélèvements   | 1.477.055,50     | 1.009.926,73     | 1.760.738,39      | 567.648,67        | 1.780.658,76      |
| <b>Total général*</b>                                      | <b>6.647.290</b> | <b>7.239.119</b> | <b>11.390.032</b> | <b>10.134.788</b> | <b>13.439.175</b> |

\* Montant arrondi à l'euro

### Evolution des recettes et des dépenses extraordinaires (exercice propre)



| Ventilation fonctionnelle                           |              |              |              |              |              |
|---|--------------|--------------|--------------|--------------|--------------|
| Evolution des dépenses ordinaires (exercice propre) |              |              |              |              |              |
| Compte  | Compte       | Compte       | Compte       | Compte       |              |
| 2015  | 2016         | 2017         | 2018         | 2019         |              |
| 0 Recettes et dépenses générales                    | 1.004.475,48 | 622.162,47   | 601.367,51   | 1.046.150,60 | 239.515,32   |
| 1 Administration générale                           | 4.882.690,30 | 5.197.281,45 | 5.791.729,21 | 6.118.796,41 | 6.391.106,15 |
| 3 Sécurité  | 2.980.734,63 | 3.048.600,80 | 3.268.195,63 | 3.351.231,86 | 3.494.609,36 |
| 4 Voiries-communications                            | 2.330.649,22 | 2.420.647,64 | 2.344.828,13 | 2.319.201,03 | 2.386.351,89 |
| 5 Industrie - commerce                              | 228.788,63   | 332.084,35   | 287.255,04   | 293.349,98   | 264.963,17   |
| 6 Sylviculture- Agriculture                         | 201.770,71   | 209.438,97   | 223.845,08   | 151.364,04   | 149.019,13   |
| 70>75 Enseignement                                  | 861.578,63   | 866.423,41   | 876.355,78   | 1.006.450,69 | 1.002.676,58 |
| 76>77 Culture et sports                             | 3.071.718,12 | 3.170.754,91 | 3.202.275,19 | 2.982.803,41 | 2.852.466,28 |
| 78 Radio, télévision, presse                        | 0,00         | 0,00         | 0,00         | 0,00         | 0,00         |
| 79 Culte  | 216.638,64   | 188.930,28   | 179.355,49   | 158.141,50   | 166.609,86   |
| 80>86 Action Sociale                                | 2.308.925,74 | 2.458.593,55 | 2.655.462,65 | 2.807.922,67 | 2.787.797,44 |
| 87 Santé publique et hygiène                        | 2.506.278,57 | 2.550.769,49 | 2.784.098,42 | 2.933.586,20 | 3.114.083,44 |
| 90>92 Logement                                      | 158.048,87   | 109.387,20   | 79.780,70    | 88.708,37    | 102.639,28   |
| 93 Aménagement du territoire                        | 291.681,03   | 300.374,55   | 392.331,21   | 433.641,42   | 428.468,42   |



| Ventilation fonctionnelle                           |               |               |               |               |               |
|---|---------------|---------------|---------------|---------------|---------------|
| Evolution des recettes ordinaires (exercice propre) |               |               |               |               |               |
| Compte  | Compte        | Compte        | Compte        | Compte        |               |
| 2015  | 2016          | 2017          | 2018          | 2019          |               |
| 0 Recettes et dépenses générales                    | 17.675.559,83 | 18.014.617,93 | 19.261.329,23 | 20.194.032,70 | 20.128.036,94 |
| 1 Administration générale                           | 832.567,96    | 849.499,29    | 971.894,92    | 952.530,80    | 1.014.928,76  |
| 3 Sécurité  | 155.177,79    | 55.866,31     | 45.269,15     | 116.504,00    | 128.098,99    |
| 4 Voiries-communications                            | 196.204,33    | 157.786,80    | 146.992,27    | 128.125,55    | 127.247,97    |
| 5 Industrie - commerce                              | 890.368,39    | 1.098.317,68  | 1.285.370,11  | 1.195.089,77  | 1.036.244,42  |
| 6 Sylviculture- Agriculture                         | 359.520,40    | 418.345,49    | 384.076,02    | 165.245,79    | 210.637,25    |
| 70>75 Enseignement                                  | 437.083,98    | 455.565,98    | 493.190,20    | 533.580,50    | 581.050,62    |
| 76>77 Culture et sports                             | 572.692,93    | 572.417,83    | 590.951,52    | 577.888,08    | 575.566,00    |
| 78 Radio, télévision, presse                        | 0,00          | 0,00          | 0,00          | 0,00          | 0,00          |
| 79 Culte  | 0,00          | 0,00          | 0,00          | 0,00          | 0,00          |
| 80>86 Action Sociale                                | 118.607,30    | 135.955,33    | 157.604,20    | 171.280,73    | 167.205,40    |
| 87 Santé publique et hygiène                        | 113.972,69    | 138.143,43    | 183.575,05    | 173.280,35    | 188.131,67    |
| 90>92 Logement                                      | 9.556,73      | 36.069,77     | 37.599,32     | 22.241,34     | 18.638,16     |
| 93 Aménagement du territoire                        | 97.080,74     | 115.117,75    | 124.566,51    | 119.342,82    | 141.961,93    |

| Ventilation fonctionnelle                                |              |              |              |            |              |
|--|--------------|--------------|--------------|------------|--------------|
| Evolution des dépenses extraordinaires (exercice propre) |              |              |              |            |              |
| Compte   | Compte       | Compte       | Compte       | Compte     |              |
| 2015   | 2016         | 2017         | 2018         | 2019       |              |
| 0 Recettes et dépenses générales                         | 1.000.464,33 | 1.493.386,45 | 1.033.006,97 | 784.733,71 | 1.700.368,16 |
| 1 Administration générale                                | 623.678,68   | 562.998,32   | 446.863,69   | 380.012,69 | 793.417,95   |
| 3 Sécurité   | 0,00         | 0,00         | 0,00         | 40.000,00  | 0,00         |
| 4 Voiries-communications                                 | 929.766,41   | 2.023.134,55 | 2.441.504,35 | 747.611,56 | 1.800.120,24 |
| 5 Industrie - commerce                                   | 57.100,82    | 11.200,68    | 2.500,00     | 0,00       | 0,00         |
| 6 Sylviculture- Agriculture                              | 15.929,00    | 3.442,88     | 135,25       | 6.473,50   | 2.662,00     |
| 70>75 Enseignement                                       | 103.169,80   | 35.203,35    | 564.394,29   | 44.430,22  | 413.984,25   |
| 76>77 Culture et sports                                  | 155.847,27   | 597.294,91   | 309.998,36   | 291.755,36 | 462.905,44   |
| 78 Radio, télévision, presse                             | 0,00         | 0,00         | 0,00         | 0,00       | 0,00         |
| 79 Culte   | 2.500,00     | 13.421,22    | 105.773,53   | 50.000,00  | 51.718,17    |
| 80>86 Action Sociale                                     | 0,00         | 1.055.704,82 | 36.891,55    | 10.000,00  | 0,00         |
| 87 Santé publique et hygiène                             | 200.032,26   | 6.850,00     | 80.147,31    | 248.180,94 | 260.154,57   |
| 90>92 Logement   | 0,00         | 0,00         | 0,00         | 0,00       | 0,00         |
| 93 Aménagement du territoire                             | 398.967,33   | 597.149,79   | 584.229,08   | 973.762,61 | 3.241.536,02 |

| Ventilation fonctionnelle                                |              |              |              |              |              |
|--|--------------|--------------|--------------|--------------|--------------|
| Evolution des recettes extraordinaires (exercice propre) |              |              |              |              |              |
| Compte   | Compte       | Compte       | Compte       | Compte       |              |
| 2015   | 2016         | 2017         | 2018         | 2019         |              |
| 0 Recettes et dépenses générales                         | 1.598.571,17 | 4.811.561,54 | 4.519.071,85 | 6.104.492,67 | 7.152.961,20 |
| 1 Administration générale                                | 566.999,52   | 253.299,00   | 513.232,15   | 83.414,40    | 455.707,60   |
| 3 Sécurité   | 0,00         | 0,00         | 0,00         | 0,00         | 0,00         |
| 4 Voiries-communications                                 | 271.747,18   | 712.072,20   | 1.920.229,77 | 553.992,56   | 470.695,30   |
| 5 Industrie - commerce                                   | 458.079,86   | 400.000,00   | 400.000,00   | 400.000,00   | 400.000,00   |
| 6 Sylviculture- Agriculture                              | 0,00         | 0,00         | 0,00         | 0,00         | 0,00         |
| 70>75 Enseignement                                       | 0,00         | 0,00         | 502.271,17   | 0,00         | 265.256,68   |
| 76>77 Culture et sports                                  | 85.751,17    | 210.000,00   | 100.000,00   | 6.333,60     | 315.000,00   |
| 78 Radio, télévision, presse                             | 0,00         | 0,00         | 0,00         | 0,00         | 0,00         |
| 79 Culte   | 0,00         | 4.363,51     | 2.835,00     | 19.223,64    | 0,00         |
| 80>86 Action Sociale                                     | 0,00         | 41.000,00    | 6.833,76     | 4.263,49     | 0,00         |
| 87 Santé publique et hygiène                             | 193.500,00   | 0,00         | 39.802,01    | 177.614,91   | 151.555,03   |
| 90>92 Logement   | 0,00         | 0,00         | 0,00         | 0,00         | 0,00         |
| 93 Aménagement du territoire                             | 392.000,00   | 129.300,00   | 700.000,00   | 674.200,00   | 1.840.164,33 |

**BILAN****ACTIF**

## ACTIFS IMMOBILISES

|  | Codes | 2019                  | 2018                 |
|--|-------|-----------------------|----------------------|
|  | 21/28 | <b>116.141.719,69</b> | <b>88.939.485,51</b> |
| <b>I. Immobilisations incorporelles</b>                              | 21    | 239.956,13            | 43.439,32            |
| <b>II. Immobilisations corporelles</b>                               | 22/26 | <b>71.623.662,33</b>  | <b>70.195.594,04</b> |
| <u>Patrimoine immobilier</u>   |       |                       |                      |
| A. Terres et terrains non bâtis .....                                | 220   | 18.023.334,10         | 17.326.654,12        |
| B. Constructions et leurs terrains .....                             | 221   | 27.889.987,79         | 28.526.948,95        |
| C. Voiries .....   | 223   | 20.016.281,73         | 20.360.554,55        |
| D. Ouvrages d'art .....  | 224   | 339.793,83            | 346.895,20           |
| E. Cours et plans d'eau .....  | 226   | 157.438,27            | 156.731,89           |
| <u>Patrimoine mobilier</u>   |       |                       |                      |
| F. Mobilier, matériel, équipements et signalisation<br>routière..... | 230/3 | 2.147.341,34          | 1.968.182,92         |
| G. Patrimoine artistique et mobilier divers .....                    | 234   | 78.748,57             | 78.748,57            |
| <u>Autres immobilisations corporelles</u>                            |       |                       |                      |
| H. Immobilisations en cours d'exécution .....                        | 24    | 2.970.736,70          | 1.430.877,84         |
| I. Droits réels d'emphythéoses et superficies.....                   | 261   | 0,00                  | 0,00                 |
| J. Immobilisations en location-financement .....                     | 262/3 | 0,00                  | 0,00                 |
| <b>III. Subsidés d'investissements accordés</b>                      | 25    | <b>1.393.778,38</b>   | <b>1.499.675,19</b>  |
| A. Aux entreprises privées .....                                     | 251   | 0,00                  | 0,00                 |
| B. Aux ménages, ASBL et autres organismes .....                      | 252   | 8.200,00              | 12.300,00            |
| C. A l'Autorité supérieure.....                                      | 254   | 0,00                  | 0,00                 |
| D. Aux autres pouvoirs publics .....                                 | 256   | 1.385.578,38          | 1.487.375,19         |
| <b>IV. Promesses de subsidés à recevoir, prêts</b>                   | 27    | <b>5.924.211,08</b>   | <b>4.535.352,09</b>  |
| A. Promesse de subsidés à recevoir.....                              | 270/4 | 5.878.557,88          | 4.486.963,70         |
| B. Prêts accordés .....  | 275   | 45.653,20             | 48.388,39            |
| <b>V. Immobilisations financières</b>                                | 28    | <b>36.960.111,77</b>  | <b>12.665.424,87</b> |
| A. Participations et titres à revenus fixes .....                    | 282/5 | 36.960.111,77         | 12.665.424,87        |
| B. Cautionnements versés à plus d'un an .....                        | 288   | 0,00                  | 0,00                 |
| ACTIFS CIRCULANTS  | 30/58 | <b>7.587.693,85</b>   | <b>7.623.713,98</b>  |
| <b>VI. Stocks</b>  | 301   | <b>0,00</b>           | 0,00                 |
| <b>VII. Créances à un an au plus</b>                                 | 40/42 | <b>3.443.688,02</b>   | <b>5.016.564,95</b>  |
| A. Débiteurs .....   | 40    | 2.458.881,90          | 2.459.030,57         |
| B. Autres créances.....  | 41/42 | 984.806,12            | 2.557.534,38         |
| 1. T.V.A. et taxes additionnelles .....                              | 411/2 | 201.122,80            | 278.423,69           |
| 2. Subsidés, dons et legs et emprunts .....                          | 413   | 505.459,85            | 1.749.511,84         |
| 3. Intérêts, dividendes et ristournes .....                          | 415   | 8.126,31              | 8.864,68             |
| 4. Créances diverses .....   | 416/8 | 171.085,06            | 422.707,95           |
| C. Récupérations des remboursements d'emprunts.....                  | 4251  | 96.276,91             | 95.409,52            |
| D. Récupération des prêts.....                                       | 425/8 | 2.735,19              | 2.616,70             |
| <b>VIII. Opérations pour compte de tiers</b>                         | 48/A  | 0                     | 0                    |
| <b>IX. Comptes financiers</b>  | 55/58 | <b>4.144.005,83</b>   | <b>2.607.149,03</b>  |
| A. Placements de trésorerie à un an au plus .....                    | 553   | 0,00                  | 0,00                 |
| B. Valeurs disponibles .....   | 55    | 4.144.005,83          | 2.607.149,03         |
| C. Paiements en cours.....   | 56/8  | 0,00                  | 0,00                 |
| <b>X. Comptes de régularisation et d'attente</b>                     | 49/A  | <b>831.770,47</b>     | <b>137.777,34</b>    |
| <b>TOTAL DE L'ACTIF</b>  | 21/58 | <b>124.561.184,01</b> | <b>96.700.976,83</b> |

**BILAN**

**PASSIF**

FONDS PROPRES

|  | Codes | 2019                  | 2018                 |
|--|-------|-----------------------|----------------------|
|  | 10/16 | <b>94.046.207,89</b>  | <b>67.699.580,98</b> |
| <b>I'. Capital</b>                                       | 10    | <b>48.964.421,22</b>  | <b>48.964.421,22</b> |
| <b>II'. Résultats capitalisés</b>                        | 12    | <b>-4.844.235,22</b>  | <b>-4.844.235,22</b> |
| <b>III'. Résultats reportés</b>                          | 13    | <b>26.742.779,47</b>  | <b>1.970.493,15</b>  |
| A'. Des exercices antérieurs.....                        | 1301  | 2.359.321,05          | 1.661.442,27         |
| B'. De l'exercice précédent.....                         | 1302  | -388.827,90           | 697.878,78           |
| C'. Du dernier exercice.....                             | 1303  | 24.772.286,32         | -388.827,90          |
| <b>IV'. Réserves</b>                                     | 14    | <b>3.800.364,03</b>   | <b>4.045.022,11</b>  |
| A'. Fonds de réserve ordinaire.....                      | 14104 | 1.549.310,81          | 1.713.678,29         |
| B'. Fonds de réserve extraordinaire.....                 | 14105 | 2.251.053,22          | 2.331.343,82         |
| <b>V'. Subsidés d'investissement, dons et legs reçus</b> | 15    | <b>19.148.805,96</b>  | <b>17.329.807,29</b> |
| A'. Des entreprises privées .....                        | 151   | 34.262,27             | 40.995,55            |
| B'. Des ménages, des A.S.B.L. et autres organismes ..... | 152   | 223.985,66            | 228.556,80           |
| C'. De l'Autorité supérieure .....                       | 154   | 18.188.284,53         | 16.982.303,41        |
| D'. Des autres pouvoirs publics .....                    | 156   | 702.273,50            | 77.951,53            |
| <b>VI'. Provisions pour risques et charges</b>           | 16    | <b>234.072,43</b>     | <b>234.072,43</b>    |
|  | 17/49 | <b>30.512.020,46</b>  | <b>28.998.285,11</b> |
| <b>VII'. Dettes à plus d'un an</b>                       | 17    | <b>25.959.762,16</b>  | <b>24.567.285,55</b> |
| A'. Emprunts à charge de la commune .....                | 171/5 | 24.957.701,58         | 23.489.057,52        |
| B'. Emprunts à charge de l'Autorité supérieure.....      | 1714  | 993.089,25            | 1.066.521,51         |
| C'. Emprunts à charge de tiers.....                      | 172   | 8.971,33              | 11.706,52            |
| D'. Dettes de location-financement.....                  | 174   | 0,00                  | 0,00                 |
| E'. Emprunts publics .....                               | 176   | 0,00                  | 0,00                 |
| F'. Dettes diverses à plus d'un an.....                  | 177   | 0,00                  | 0,00                 |
| G'. Garanties reçues à plus d'un an.....                 | 178   | 0,00                  | 0,00                 |
| <b>VIII'. Dettes à un an au plus</b>                     | 43/6  | <b>4.540.486,00</b>   | <b>4.419.924,39</b>  |
| A'. Dettes financières.....                              | 43    | 2.916.522,36          | 2.960.588,71         |
| 1'. Remboursements d'emprunts .....                      | 435   | 2.894.739,52          | 2.944.542,53         |
| 2'. Charges financières des emprunts .....               | 436   | 21.782,84             | 15.987,16            |
| 3'. Dettes sur comptes-courants.....                     | 433   | 0,00                  | 59,02                |
| B'. Dettes commerciales .....                            | 44    | 973.397,24            | 696.078,13           |
| C'. Dettes fiscales, salariales et sociales .....        | 45    | 599.185,99            | 505.239,77           |
| D'. Dettes diverses .....                                | 464/7 | 51.380,41             | 258.017,78           |
| <b>IX'. Opérations pour compte de tiers</b>              | 48/P  | <b>11.772,30</b>      | <b>11.075,17</b>     |
| <b>X'. Comptes de régularisation et d'attente</b>        | 49/P  | <b>2.955,66</b>       | <b>3.110,74</b>      |
| <b>TOTAL DU PASSIF</b>                                   | 10/49 | <b>124.561.184,01</b> | <b>96.700.976,83</b> |

**COMPTE DE RESULTATS**

|  | Codes | 2019                 | 2018                 |
|--|-------|----------------------|----------------------|
| <b>I. Charges courantes</b>  |       |                      |                      |
| A. Achats de matières .....  | 60    | 1.154.786,92         | 1.180.526,35         |
| B. Services et biens d'exploitation .....  | 61    | 3.278.475,23         | 3.242.437,62         |
| C. Frais de personnel .....  | 62    | 9.445.928,20         | 9.186.440,61         |
| D. Subsidés d'exploitation accordés .....  | 63    | 6.269.169,39         | 6.192.522,84         |
| E. Remboursements des emprunts .....   | 64    | 2.691.322,30         | 2.467.805,22         |
| F. Charges financières   | 65    | 530.240,32           | 847.124,56           |
| a. Charges financières des emprunts .....  | 651/6 | 527.292,49           | 843.168,84           |
| b. Charges financières diverses .....  | 657   | 1.687,01             | 3.284,48             |
| c. Frais de la gestion financière .....  | 658   | 1.260,82             | 671,24               |
| <b>II. Sous-total (charges courantes)</b>  | 60/65 | <b>23.369.922,36</b> | <b>23.116.857,20</b> |
| <b>III. Boni courant (II' - II)</b>  |       | <b>404.553,16</b>    | <b>52.084,12</b>     |
| <b>IV. Charges résultant de la variation normale des valeurs de bilan, redressements et provisions</b> |       |                      |                      |
| A. Dotations aux amortissements .....  | 660   | 4.073.253,83         | 3.999.191,37         |
| B. Réductions annuelles de valeurs .....   | 661   | 0,00                 | 0,00                 |
| C. Réductions et variations des stocks .....   | 662/4 | 0,00                 | 0,00                 |
| D. Redressement des récupérations des remboursements d'emprunts .....                                  | 665   | 75.450,55            | 71.936,15            |
| E. Provisions pour risques et charges .....  | 666   | 0,00                 | -200.000,00          |
| F. Dotations aux amortissements des subsidés d'investissement accordés .....                           | 667   | 240.488,27           | 226.123,87           |
| <b>V. Sous-total (charges non décaissées)</b>  | 66    | <b>4.389.192,65</b>  | <b>4.097.251,39</b>  |
| <b>VI. Total des charges d'exploitation (II + V)</b>   | 60/66 | <b>27.759.115,01</b> | <b>27.214.108,59</b> |
| <b>VII. Boni d'exploitation (VI' - VI)</b>   |       | 619.535,36           | 0,00                 |
| <b>VIII. Charges exceptionnelles</b>   |       |                      |                      |
| A. Du service ordinaire .....  | 671   | 190.968,05           | 144.377,61           |
| B. Du service extraordinaire .....   | 672   | 0,00                 | 3.730,36             |
| C. Charges exceptionnelles non budgétées .....   | 673   | 0,00                 | 0,00                 |
| <b>Sous-total (charges exceptionnelles)</b>  | 67    | <b>190.968,05</b>    | <b>148.107,97</b>    |
| <b>IX. Dotations aux réserves</b>  |       |                      |                      |
| A. Du service ordinaire .....  | 685   | 0,00                 | 588.000,00           |
| B. Du service extraordinaire .....   | 686   | 1.700.368,16         | 569.265,71           |
| <b>Sous-total des dotations aux réserves</b>   | 68    | <b>1.700.368,16</b>  | <b>1.157.265,71</b>  |
| <b>X. Total des charges exceptionnelles et des dotations aux réserves (VIII + IX)</b>                  | 67/68 | 1.891.336,21         | 1.305.373,68         |
| <b>XI. Boni exceptionnel (X' - X)</b>  |       | <b>24.152.750,96</b> | <b>0,00</b>          |
| <b>XII. Total des charges (VI + X)</b>   |       | <b>29.650.451,22</b> | <b>28.519.482,27</b> |
| <b>XIII. Boni de l'exercice (XII' - XII)</b>   |       | <b>24.772.286,32</b> | <b>0,00</b>          |
| <b>XIV. Affectation des bonis (XIII)</b>   |       |                      |                      |
| A. Boni d'exploitation à reporter au bilan .....   | 69201 | 619.535,36           | 0,00                 |
| B. Boni exceptionnel à reporter au bilan .....   | 69202 | 24.152.750,96        | 0,00                 |
| <b>Sous-total (affectation des résultats)</b>  | 69    | <b>24.772.286,32</b> | <b>0,00</b>          |
| <b>XV. Contrôle de balance (XII + XIV = XV')</b>   |       | <b>54.422.737,54</b> | <b>28.519.482,27</b> |

| <b>COMPTE DE RESULTATS</b>   |       | <b>Codes</b>         | <b>2019</b>          | <b>2018</b> |
|--|-------|----------------------|----------------------|-------------|
| <b>I'. Produits courants</b>   |       |                      |                      |             |
| A'. Produits de la fiscalité .....   | 70    | 7.598.829,09         | 7.422.715,41         |             |
| B'. Produits d'exploitation .....  | 71    | 1.323.321,94         | 1.334.251,04         |             |
| C'. Subsidés d'exploitation reçus et récupérations de charges de personnel .....                             | 72/73 | 13.890.995,37        | 13.276.530,14        |             |
| D'. Récupération des remboursements d'emprunts .....   | 74    | 75.450,55            | 71.936,15            |             |
| E'. Produits financiers  | 75    | <b>885.878,57</b>    | <b>1.063.508,58</b>  |             |
| a'. Récupération des charges financières des emprunts et des prêts accordés .....                            | 751/5 | 51.108,90            | 53.335,05            |             |
| b'. Produits financiers divers .....   | 754/7 | 834.769,67           | 1.010.173,53         |             |
| <b>II'. Sous-total (produits courants)</b>   | 70/75 | <b>23.774.475,52</b> | <b>23.168.941,32</b> |             |
| <b>III'. Mali courant (II - II')</b>   |       | <b>0,00</b>          | <b>0,00</b>          |             |
| <b>IV'. Produits résultant de la variation normale des valeurs de bilan, redressements, travaux internes</b> |       |                      |                      |             |
| A'. Plus-values annuelles .....  | 761   | 870.833,04           | 495.174,53           |             |
| B'. Variations des stocks .....  | 764   | 0,00                 | 0,00                 |             |
| C'. Redressement des cptes des remb. des emprunts .....  | 765   | 2.691.322,30         | 2.467.805,22         |             |
| D'. Réductions des subsides d'investissement, des dons et legs obtenus                                       | 767   | 1.042.019,51         | 886.030,71           |             |
| E'. Travaux internes passés à l'immobilisé .....   | 769   | 0,00                 | 0,00                 |             |
| <b>V'. Sous-total (produits non encaissés)</b>   | 76    | <b>4.604.174,85</b>  | <b>3.849.010,46</b>  |             |
| <b>VI'. Total des produits d'exploitation (II' + V')</b>   | 70/76 | <b>28.378.650,37</b> | <b>27.017.951,78</b> |             |
| <b>VII'. Mali d'exploitation (VI - VI')</b>  |       | <b>0,00</b>          | <b>196.156,81</b>    |             |
| <b>VIII'. Produits exceptionnels</b>   |       |                      |                      |             |
| A'. Du service ordinaire .....   | 771   | 20.373,48            | 708,37               |             |
| B'. Du service extraordinaire .....  | 772   | 451.280,25           | 438.183,55           |             |
| C'. Produits exceptionnels non budgétés .....  | 773   | 23.627.407,20        | 0,00                 |             |
| <b>Sous-total (produits exceptionnels)</b>   | 77    | <b>24.099.060,93</b> | <b>438.891,92</b>    |             |
| <b>IX'. Prélèvements sur les réserves</b>  |       |                      |                      |             |
| A'. Du service ordinaire .....   | 785   | 164.367,48           | 106.162,00           |             |
| B'. Du service extraordinaire .....  | 786   | 1.780.658,76         | 567.648,67           |             |
| <b>Sous-total des prélèvements sur réserves</b>  | 78    | <b>1.945.026,24</b>  | <b>673.810,67</b>    |             |
| <b>X'. Total des produits exceptionnels et des prélèvements sur réserves (VIII' + IX')</b>                   | 77/78 | <b>26.044.087,17</b> | <b>1.112.702,59</b>  |             |
| <b>XI'. Mali exceptionnel (X - X')</b>   |       | <b>0,00</b>          | <b>192.671,09</b>    |             |
| <b>XII'. Total des produits (VI' + X')</b>   |       | <b>54.422.737,54</b> | <b>28.130.654,37</b> |             |
| <b>XIII'. Mali de l'exercice (XII - XII')</b>  |       | <b>0,00</b>          | <b>388.827,90</b>    |             |
| <b>XIV'. Affectation des malis (XIII')</b>   |       |                      |                      |             |
| A'. Mali d'exploitation à reporter au bilan .....  | 79201 | 0,00                 | 196.156,81           |             |
| B'. Mali exceptionnel à reporter au bilan .....  | 79202 | 0,00                 | 192.671,09           |             |
| <b>Sous-total (affectation des résultats)</b>  | 79    | <b>0,00</b>          | <b>388.827,90</b>    |             |
| <b>XV'. Contrôle de balance (XII' + XIV' = XV)</b>   |       | <b>54.422.737,54</b> | <b>28.519.482,27</b> |             |

## Commentaires

-





## Glossaire

### Termes

### Définitions:

|                          |   |
|--------------------------|---|
| Exercice propre          | L'exercice du document allant du 1er janvier au 31 décembre   |
| Exercices antérieurs     | Les opérations antérieures à l'exercice propre  |
| Résultat global          | Le boni ou le mali de l'exercice propre cumulé avec celui des exercices antérieurs  |
| Dépenses de transfert    | Dépenses effectuées à destination de tiers à la commune (d'autres institutions, organismes, ménages ..)   |
| Recettes de transfert    | Recettes en provenance de tiers ( subsides, taxes, ... )  |
| Recettes de prestation   | Recettes découlant de services payants rendus par la commune, de locations, de droits d'entrée ...  |
| Dépenses de prélèvements | Sommes prélevées sur les excédents budgétaires par la commune pour alimenter des fonds de réserves ordinaires ou extraordinaires (pour financer des dépenses d'investissement sur fonds propres ) ou des provisions ( pour faire face à des charges futures importantes ) |
| Recettes de prélèvements | Utilisation des fonds de réserve et des provisions (constitués au moyen des dépenses de prélèvement)  |
| Ordinaire                | Les recettes et dépenses nécessaires au fonctionnement de la commune (taxes, subventions , salaires,électricité,fournitures,...)  |
| Extraordinaire           | Les dépenses et leurs moyens de financement afférentes aux investissements ( travaux importants, rénovations, achat de matériel et de véhicules etc ... )   |