

Synthèse du Budget	Administration communale de : AUBANGE	Code INS	81004
		Exercice:	2021
Modèle officiel généré par l'application eComptes © SPW.INTERIEUR & ACTION SOCIALE		<i>Version:</i>	1



SYNTHÈSE du BUDGET INITIAL

Module informatisé de publication des budgets annuels



Commune de : **AUBANGE**

Adresse de l'administration: Rue Haute - 22
6791 ATHUS
www.aubange.be

Date d'arrêt du budget par le conseil: 21/12/2020

Date d'approbation de la Tutelle: 01/02/2021

Type document: Budget Exercice: **2021**

Directeur Général: Hillary (f.f.) TOMAELLO

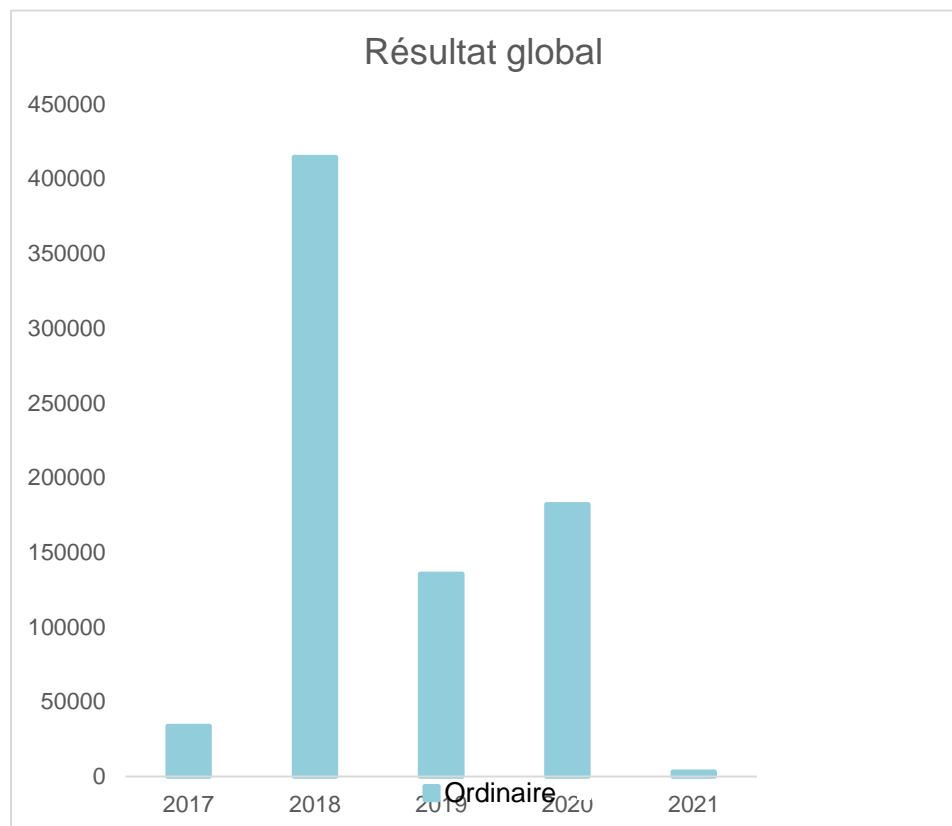
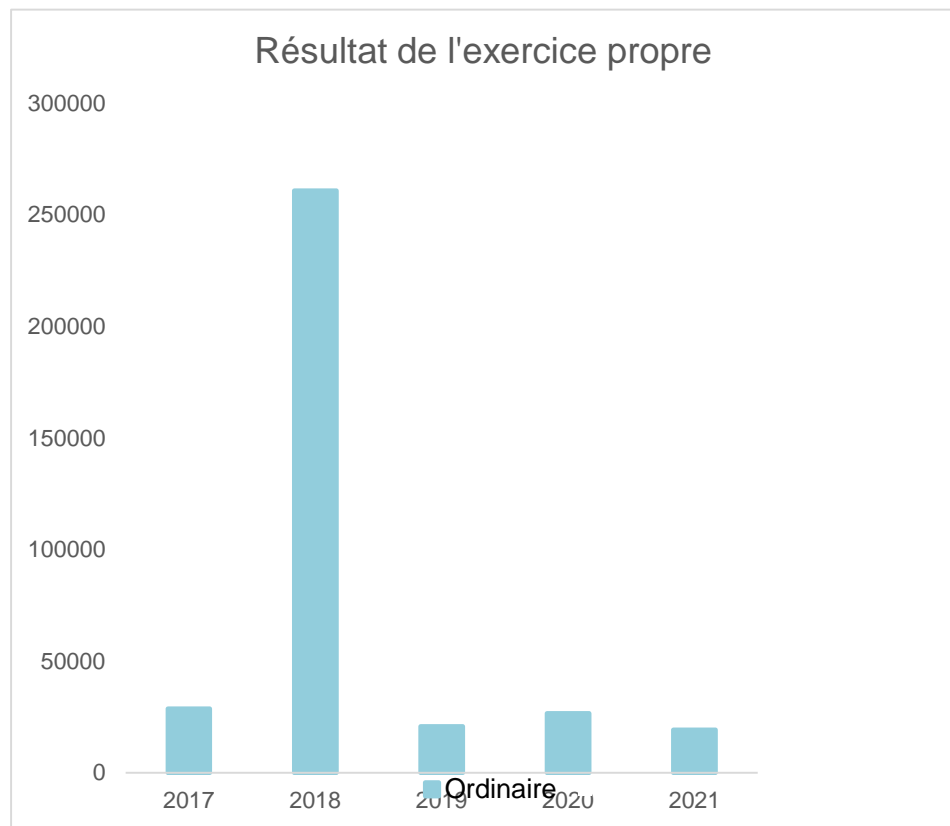
Tél: 063 38 12 52
Fax: 063 38 52 87
Email: tomaelloh@aubange.be

Directeur Financier: Corinne THILL-GOËLFF

Tél: 063 38 09 47
Fax: 063 38 05 10
Email: corinne.thill-goelff@aubange.be

	Evolution du résultat budgétaire ordinaire				
	Budget	Budget	Budget	Budget	Budget
Exercices:	2017	2018	2019	2020	2021
Résultats Exercice Propre*	28.740	260.700	20.736	26.610	19.199
Résultat global* (avec exercices antérieurs et prélèvements)	33.742	414.350	135.657	182.112	3.272

* Montant arrondi à l'euro





Synthèse du Budget	Administration communale de : AUBANGE	Code INS	81004
		Exercice:	2021
Modèle officiel généré par l'application eComptes © SPW.INTERIEUR & ACTION SOCIALE		<i>Version:</i>	1

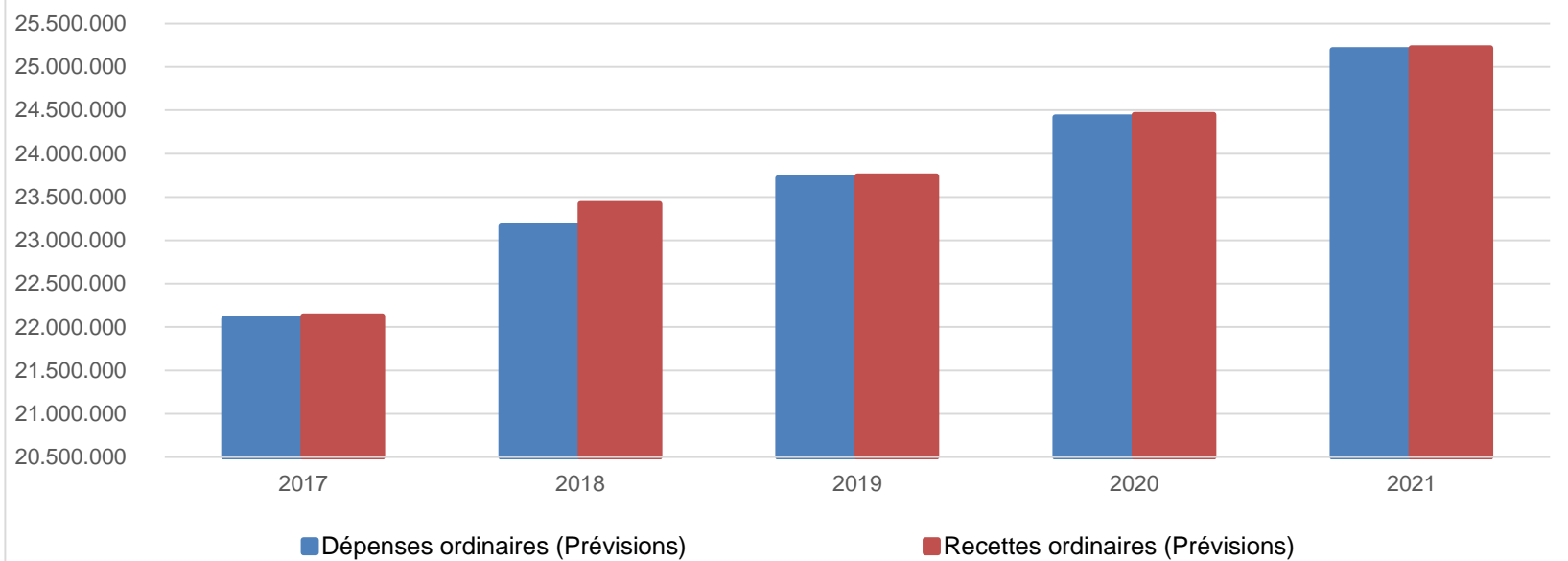
Ventilation économique des dépenses et des recettes ordinaires					
	Budget	Budget	Budget	Budget	Budget
	Dépenses ordinaires (Prévisions)				
Exercices:	2017	2018	2019	2020	2021
Personnel	8.803.746,52	9.465.380,76	9.690.904,57	9.665.999,51	9.985.142,39
Fonctionnement	4.118.544,70	4.490.479,28	4.460.760,63	4.484.595,61	4.807.565,23
Transferts	5.905.177,67	6.269.134,70	6.377.378,28	6.959.276,12	6.702.025,70
Dette	3.267.696,33	2.936.836,62	3.191.115,54	3.310.895,78	3.652.551,51
Prélèvements (hors 060)	0,00	0,00	0,00	0,00	50.000,00
Total (exercice propre)*	22.095.165	23.161.831	23.720.159	24.420.767	25.197.285
Exercices antérieurs	100.000,00	184.528,08	167.345,92	278.208,31	75.927,17
Prélèvements	0,00	0,00	0,00	0,00	0,00
Total général*	22.195.165	23.346.359	23.887.505	24.698.975	25.273.212

* Montant arrondi à l'euro

Recettes ordinaires (Prévisions)					
Exercices:	2017	2018	2019	2020	2021
Prestation	1.303.600,00	1.319.600,00	1.522.978,32	1.346.118,28	1.231.602,50
Transferts	20.003.063,94	21.285.692,17	21.364.484,91	22.058.449,40	23.166.355,07
Dette	817.241,62	817.239,14	853.431,52	878.430,28	818.526,00
Prélèvements	0,00	0,00	0,00	164.378,74	0,00
Total (exercice propre)*	22.123.906	23.422.531	23.740.895	24.447.377	25.216.484
Exercices antérieurs	105.001,55	232.016,02	171.521,05	310.481,65	0,00
Prélèvements	0,00	106.162,00	110.745,92	123.229,11	60.000,00
Total général*	22.228.907	23.760.709	24.023.162	24.881.087	25.276.484

* Montant arrondi à l'euro

Evolution des recettes et des dépenses ordinaires (exercice propre)



Synthèse du Budget	Administration communale de : AUBANGE	Code INS	81004
		Exercice:	2021
Modèle officiel généré par l'application eComptes © SPW.INTERIEUR & ACTION SOCIALE		<i>Version:</i>	1

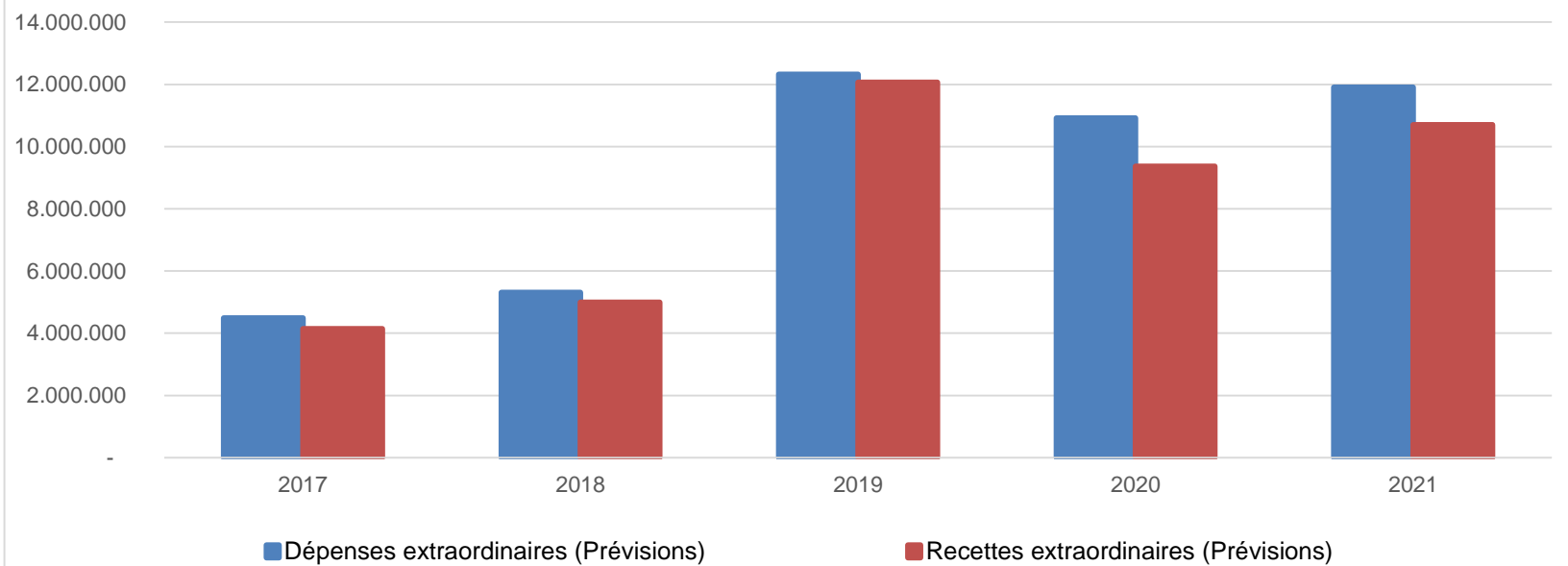
Ventilation économique des dépenses et des recettes extraordinaires					
	Budget	Budget	Budget	Budget	Budget
	Dépenses extraordinaires (Prévisions)				
Exercices:	2017	2018	2019	2020	2021
Transferts	73.300,00	19.092,47	22.500,00	25.000,00	353.740,80
Investissements	4.398.178,00	5.275.000,00	12.284.840,00	10.826.688,64	11.489.422,01
Dette	15.400,00	15.400,00	15.925,00	65.925,00	65.925,00
Prélèvements	0,00	0,00	0,00	0,00	0,00
	0,00	0,00	0,00	0,00	0,00
Total (exercice propre)*	4.486.878	5.309.492	12.323.265	10.917.614	11.909.088
Exercices antérieurs	422.340,00	296.913,83	171.314,99	1.039.846,70	267.000,00
Prélèvements	400.000,00	400.000,00	1.308.368,14	400.000,00	400.000,00
Total général*	5.309.218	6.006.406	13.802.948	12.357.460	12.576.088

* Montant arrondi à l'euro

Recettes extraordinaires (Prévisions)					
Exercices:	2017	2018	2019	2020	2021
Transferts	801.000,00	856.000,00	6.151.233,91	2.268.175,30	400.000,00
Investissements	400.000,00	400.000,00	400.000,00	400.000,00	400.000,00
Dette	2.945.178,00	3.741.000,00	5.511.934,23	6.701.387,95	9.897.509,60
Prélèvements	0,00	0,00	0,00	0,00	0,00
Total (exercice propre)*	4.146.178	4.997.000	12.063.168	9.369.563	10.697.510
Exercices antérieurs	66.876,24	185.000,00	151.314,99	1.010.750,00	267.000,00
Prélèvements	1.138.040,00	824.406,30	1.588.465,00	1.977.147,09	1.611.578,21
Total général*	5.351.094	6.006.406	13.802.948	12.357.460	12.576.088

* Montant arrondi à l'euro

Evolution des recettes et des dépenses extraordinaires (exercice propre)



Ventilation fonctionnelle					
Evolution des dépenses ordinaires (exercice propre)					
	Budget	Budget	Budget	Budget	Budget
	2017	2018	2019	2020	2021
0 Recettes et dépenses générales	355.128,94	231.772,63	205.538,36	210.533,79	303.171,00
1 Administration générale	5.588.112,35	6.227.313,39	6.650.119,81	6.680.241,73	7.024.082,05
3 Sécurité	3.027.445,43	3.401.234,14	3.429.803,62	3.645.340,61	3.317.004,11
4 Voiries-communications	2.352.150,05	2.267.059,83	2.348.198,25	2.461.709,64	2.745.363,34
5 Industrie - commerce	326.456,07	349.297,81	305.860,46	249.498,31	257.552,01
6 Sylviculture- Agriculture	202.440,28	152.732,26	154.739,58	155.390,91	161.741,09
70>75 Enseignement	822.827,64	1.005.484,35	939.432,43	1.060.007,09	1.028.392,63
76>77 Culture et sports	3.165.735,67	2.998.025,63	2.937.978,75	3.075.828,56	3.235.061,92
78 Radio, télévision, presse	0,00	0,00	0,00	0,00	0,00
79 Culte	182.379,36	160.573,40	164.459,09	162.040,79	172.438,54
80>86 Action Sociale	2.737.798,14	2.726.592,38	2.795.240,72	2.798.228,92	2.736.061,85
87 Santé publique et hygiène	2.822.767,14	3.099.153,02	3.186.891,88	3.275.831,84	3.381.367,03
90>92 Logement	124.553,10	124.739,97	126.578,54	115.495,87	132.025,94
93 Aménagement du territoire	387.371,05	417.852,55	475.317,53	530.618,96	713.886,50

Ventilation fonctionnelle					
Evolution des recettes ordinaires (exercice propre)					
	Budget	Budget	Budget	Budget	Budget
	2017	2018	2019	2020	2021
0 Recettes et dépenses générales	18.384.272,68	19.746.090,49	19.780.449,21	20.519.238,03	21.244.056,89
1 Administration générale	829.362,53	869.916,35	952.715,32	1.134.986,72	964.420,58
3 Sécurité	56.769,15	107.298,64	56.769,15	122.877,62	56.769,15
4 Voiries-communications	157.540,08	152.594,68	136.438,87	135.211,62	123.263,21
5 Industrie - commerce	977.580,24	977.580,24	1.217.680,65	1.081.896,88	1.003.000,00
6 Sylviculture- Agriculture	358.801,05	309.926,91	310.215,54	236.391,51	205.515,62
70>75 Enseignement	463.252,69	514.602,02	538.864,15	567.921,53	580.243,49
76>77 Culture et sports	574.951,45	609.289,25	560.027,58	588.137,85	581.743,16
78 Radio, télévision, presse	0,00	0,00	0,00	0,00	0,00
79 Culte	0,00	0,00	0,00	0,00	0,00
80>86 Action Sociale	130.493,14	147.358,44	141.710,72	169.512,23	162.242,26
87 Santé publique et hygiène	136.298,45	161.546,21	187.536,00	174.588,25	188.618,64
90>92 Logement	41.685,65	42.006,10	18.254,53	20.733,93	39.478,49
93 Aménagement du territoire	117.900,00	122.500,00	122.500,00	129.591,29	127.132,08

Ventilation fonctionnelle					
Evolution des dépenses extraordinaires (exercice propre)					
	Budget	Budget	Budget	Budget	Budget
	2017	2018	2019	2020	2021
0 Recettes et dépenses générales	400.000,00	400.000,00	1.308.368,14	400.000,00	400.000,00
1 Administration générale	780.000,00	673.742,47	820.000,00	890.000,00	910.000,00
3 Sécurité	0,00	0,00	0,00	0,00	0,00
4 Voiries-communications	1.131.178,00	1.454.000,00	4.033.840,00	4.471.875,64	5.259.422,01
5 Industrie - commerce	0,00	0,00	0,00	0,00	25.000,00
6 Sylviculture- Agriculture	240.000,00	20.000,00	10.000,00	10.000,00	10.000,00
70>75 Enseignement	770.000,00	63.000,00	340.000,00	65.000,00	725.000,00
76>77 Culture et sports	762.000,00	745.000,00	1.278.000,00	577.491,00	1.113.740,80
78 Radio, télévision, presse	0,00	0,00	0,00	0,00	0,00
79 Culte	46.300,00	56.350,00	47.500,00	150.000,00	110.000,00
80>86 Action Sociale	50.000,00	225.000,00	75.000,00	131.822,00	325.000,00
87 Santé publique et hygiène	175.400,00	522.400,00	475.925,00	305.925,00	230.925,00
90>92 Logement	0,00	0,00	0,00	0,00	0,00
93 Aménagement du territoire	532.000,00	1.550.000,00	5.243.000,00	4.315.500,00	3.200.000,00

Ventilation fonctionnelle					
Evolution des recettes extraordinaires (exercice propre)					
	Budget	Budget	Budget	Budget	Budget
	2017	2018	2019	2020	2021
0 Recettes et dépenses générales	1.179.916,24	824.406,30	2.496.833,14	1.977.147,09	1.611.578,21
1 Administration générale	660.000,00	621.000,00	575.000,00	685.000,00	765.000,00
3 Sécurité	0,00	0,00	0,00	0,00	0,00
4 Voiries-communications	506.178,00	984.000,00	3.296.800,00	3.254.750,25	4.433.768,80
5 Industrie - commerce	400.000,00	400.000,00	400.000,00	400.000,00	400.000,00
6 Sylviculture- Agriculture	220.000,00	0,00	0,00	0,00	0,00
70>75 Enseignement	740.000,00	50.000,00	300.000,00	0,00	600.000,00
76>77 Culture et sports	610.000,00	650.000,00	1.015.000,00	302.491,00	868.740,80
78 Radio, télévision, presse	0,00	0,00	0,00	0,00	0,00
79 Culte	0,00	50.000,00	0,00	100.000,00	70.000,00
80>86 Action Sociale	0,00	215.000,00	75.000,00	131.822,00	250.000,00
87 Santé publique et hygiène	110.000,00	477.000,00	300.000,00	180.000,00	160.000,00
90>92 Logement	0,00	0,00	0,00	0,00	0,00
93 Aménagement du territoire	900.000,00	1.550.000,00	5.193.000,00	4.315.500,00	3.150.000,00

Commentaires

Glossaire

Termes

Définitions:

Exercice propre	L'exercice du document allant du 1er janvier au 31 décembre
Exercices antérieurs	Les opérations antérieures à l'exercice propre
Résultat global	Le boni ou le mali de l'exercice propre cumulé avec celui des exercices antérieurs
Dépenses de transfert	Dépenses effectuées à destination de tiers à la commune (d'autres institutions, organismes, ménages ..)
Recettes de transfert	Recettes en provenance de tiers (subsides, taxes, ...)
Recettes de prestation	Recettes découlant de services payants rendus par la commune, de locations, de droits d'entrée ...
Dépenses de prélèvements	Sommes prélevées sur les excédents budgétaires par la commune pour alimenter des fonds de réserves ordinaires ou extraordinaires (pour financer des dépenses d'investissement sur fonds propres) ou des provisions (pour faire face à des charges futures importantes)
Recettes de prélèvements	Utilisation des fonds de réserve et des provisions (constitués au moyen des dépenses de prélèvement)
Ordinaire	Les recettes et dépenses nécessaires au fonctionnement de la commune (taxes, subventions , salaires,électricité,fournitures,...)
Extraordinaire	Les dépenses et leurs moyens de financement afférentes aux investissements (travaux importants, rénovations, achat de matériel et de véhicules etc ...)