

Synthèse des Comptes	Administration communale de : AUBANGE	Code INS	81004
		Exercice:	2020
Modèle officiel généré par l'application eComptes © SPW.INTERIEUR & ACTION SOCIALE		Version:	1



SYNTHÈSE des COMPTES

Module informatisé de publication des comptes annuels



Commune de : **AUBANGE**

Adresse de l'administration: Rue Haute - 22
6791 ATHUS
www.aubange.be

Date d'arrêt du compte par le conseil: 19/04/2021

Date d'approbation de la Tutelle: 03/06/2021

Type document: Compte

Exercice: 2020

Directeur Général: Hillary TOMAELLO (f.f.)

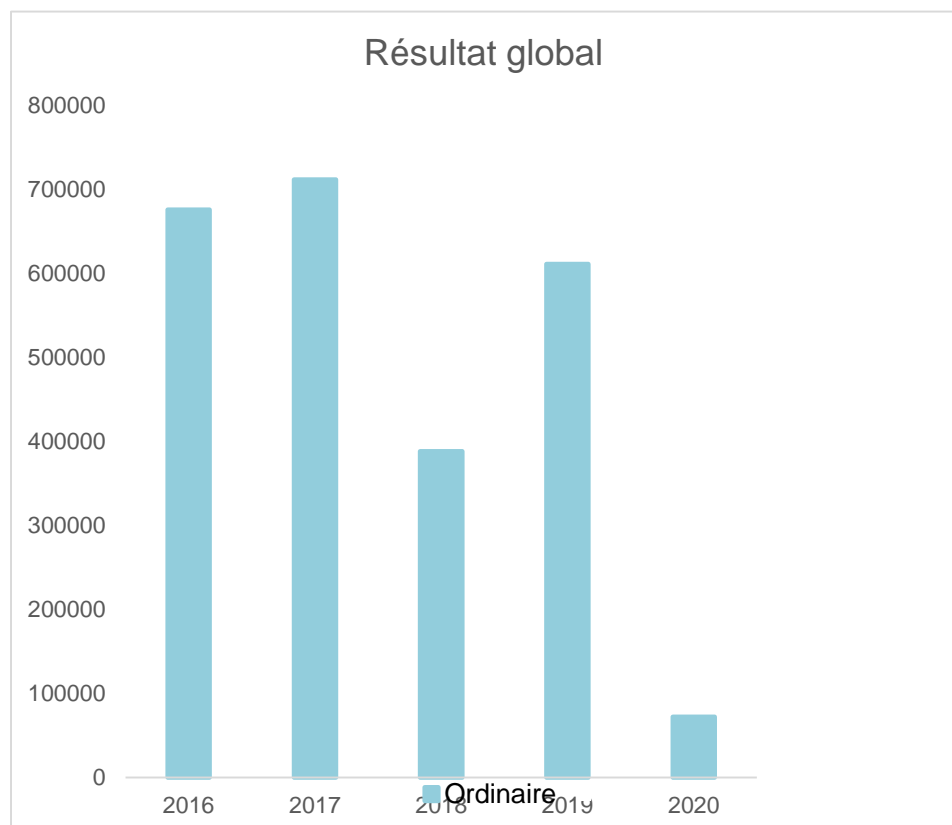
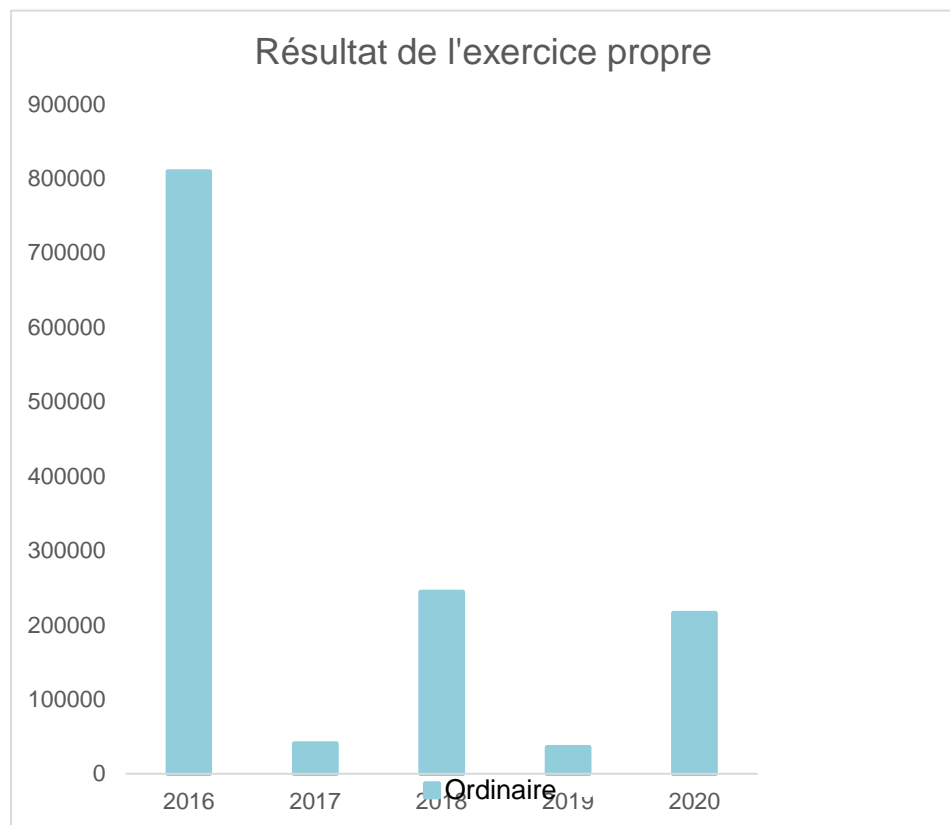
Tél: 063 38 12 52
Fax: 063 38 52 87
Email: tomaelloh@aubange.be

Directeur Financier: Antoine MONHONVAL

Tél: 063 38 09 42
Fax: 063 38 05 10
Email: directionfinanciere@aubange.be

Evolution du résultat budgétaire ordinaire					
	Compte	Compte	Compte	Compte	Compte
Exercices:	2016	2017	2018	2019	2020
Résultats Exercice Propre*	809.194	40.454	244.390	35.787	215.829
Résultat global* (avec exercices antérieurs et prélèvements)	675.344	711.426	388.014	610.958	72.151

* Montant arrondi à l'euro





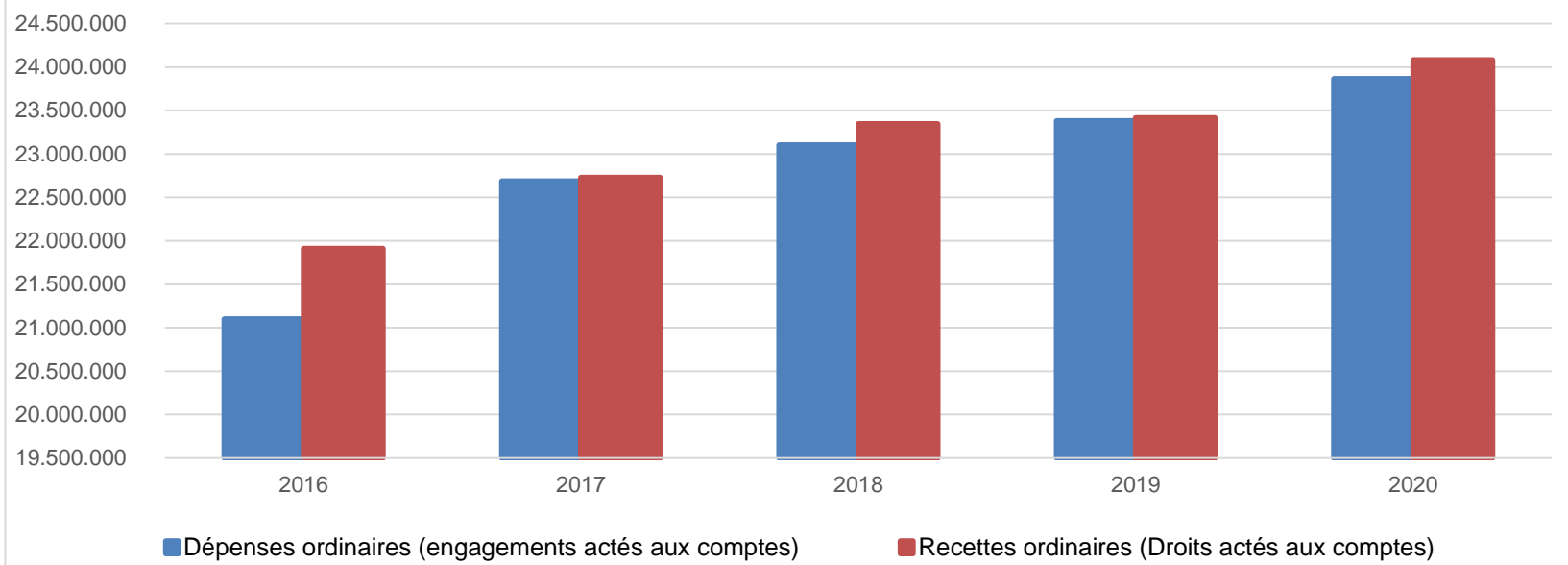
Ventilation économique des dépenses et des recettes ordinaires					
	Compte	Compte	Compte	Compte	Compte
Dépenses ordinaires (engagements actés aux comptes)					
Exercices:	2016	2017	2018	2019	2020
Personnel	8.113.668,83	8.642.530,31	9.038.357,15	9.258.652,34	9.206.204,02
Fonctionnement	3.834.321,56	4.070.073,11	4.387.284,58	4.395.326,49	4.173.079,12
Transferts	5.856.994,09	6.195.803,04	6.363.447,91	6.506.025,69	6.530.411,59
Dette	3.295.464,59	3.344.401,15	3.314.258,54	3.220.301,80	3.314.704,14
Prélèvements (hors 060)	0,00	434.072,43	0,00	0,00	640.000,00
Total (exercice propre)*	21.100.449	22.686.880	23.103.348	23.380.306	23.864.399
Exercices antérieurs	567.804,76	537.390,08	507.159,38	705.239,41	1.963.243,48
Prélèvements	375.000,00	0,00	588.000,00	0,00	553.117,29
Total général*	22.043.254	23.224.270	24.198.508	24.085.546	26.380.760

* Montant arrondi à l'euro

Recettes ordinaires (Droits actés aux comptes)					
Exercices:	2016	2017	2018	2019	2020
Prestation	1.309.199,71	1.486.856,06	1.207.916,13	1.294.427,99	1.405.667,01
Transferts	19.680.757,03	20.294.229,35	20.710.972,39	21.283.690,30	21.942.724,72
Dette	919.686,57	946.248,65	1.013.381,64	837.975,19	731.836,52
Prélèvements	0,00	0,00	415.468,00	0,00	0,00
Total (exercice propre)*	21.909.643	22.727.334	23.347.738	23.416.093	24.080.228
Exercices antérieurs	808.954,36	1.208.362,35	1.132.621,80	1.116.042,67	1.367.744,78
Prélèvements	0,00	0,00	106.162,00	164.367,48	1.004.937,32
Total général*	22.718.598	23.935.696	24.586.522	24.696.504	26.452.910

* Montant arrondi à l'euro

Evolution des recettes et des dépenses ordinaires (exercice propre)



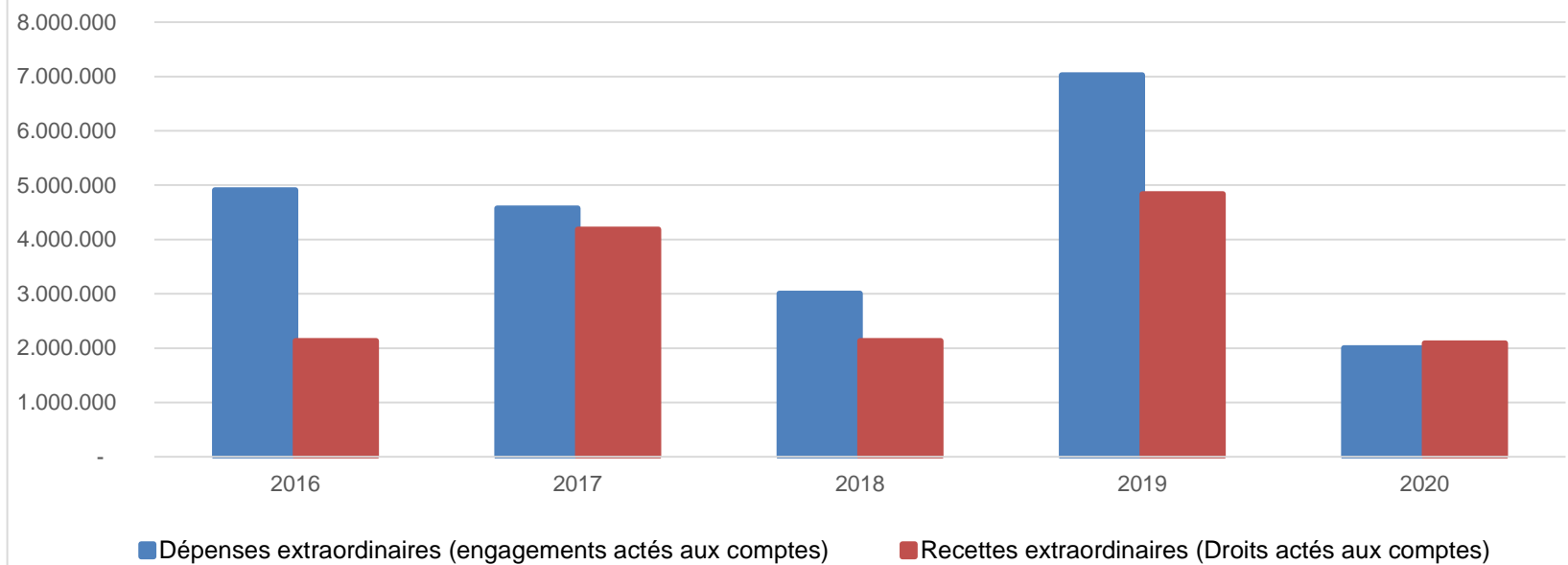
Ventilation économique des dépenses et des recettes extraordinaires					
	Compte	Compte	Compte	Compte	Compte
	Dépenses extraordinaires (engagements actés aux comptes)				
Exercices:	2016	2017	2018	2019	2020
Transferts	1.176.356,68	40.753,47	80.174,71	382.072,99	46.781,67
Investissements	3.723.193,84	4.511.491,39	2.696.652,17	6.628.500,65	1.891.301,88
Dette	6.850,00	20.192,55	15.400,00	15.925,00	66.135,39
Prélèvements	0,00	0,00	0,00	0,00	0,00
	0,00	0,00	215.468,00	0,00	0,00
Total (exercice propre)*	4.906.401	4.572.437	3.007.695	7.026.499	2.004.219
Exercices antérieurs	4.065.559,93	5.769.779,04	8.315.047,14	6.335.038,18	8.683.841,91
Prélèvements	1.493.386,45	1.033.006,97	569.265,71	1.700.368,16	1.218.924,68
Total général*	10.465.347	11.375.223	11.892.008	15.061.905	11.906.986

* Montant arrondi à l'euro

Recettes extraordinaires (Droits actés aux comptes)					
Exercices:	2016	2017	2018	2019	2020
Transferts	529.044,51	2.059.586,94	820.392,28	2.356.355,80	137.705,78
Investissements	402.072,20	403.355,00	402.039,28	433.895,30	408.442,40
Dette	1.201.133,00	1.722.261,92	912.079,04	2.047.800,00	1.543.328,68
Prélèvements	0,00	0,00	0,00	0,00	0,00
Total (exercice propre)*	2.132.250	4.185.204	2.134.511	4.838.051	2.089.477
Exercices antérieurs	4.096.942,43	5.444.090,24	7.432.629,06	6.820.464,72	10.568.688,41
Prélèvements	1.009.926,73	1.760.738,39	567.648,67	1.780.658,76	977.515,38
Total général*	7.239.119	11.390.032	10.134.788	13.439.175	13.635.681

* Montant arrondi à l'euro

Evolution des recettes et des dépenses extraordinaires (exercice propre)



Ventilation fonctionnelle					
Evolution des dépenses ordinaires (exercice propre)					
Compte	Compte	Compte	Compte	Compte	
2016	2017	2018	2019	2020	
0 Recettes et dépenses générales	622.162,47	601.367,51	1.046.150,60	239.515,32	831.676,63
1 Administration générale	5.197.281,45	5.791.729,21	6.118.796,41	6.391.106,15	6.496.090,14
3 Sécurité	3.048.600,80	3.268.195,63	3.351.231,86	3.494.609,36	3.340.907,75
4 Voiries-communications	2.420.647,64	2.344.828,13	2.319.201,03	2.386.351,89	2.396.940,12
5 Industrie - commerce	332.084,35	287.255,04	293.349,98	264.963,17	397.014,40
6 Sylviculture- Agriculture	209.438,97	223.845,08	151.364,04	149.019,13	156.957,21
70>75 Enseignement	866.423,41	876.355,78	1.006.450,69	1.002.676,58	852.953,69
76>77 Culture et sports	3.170.754,91	3.202.275,19	2.982.803,41	2.852.466,28	2.941.118,84
78 Radio, télévision, presse	0,00	0,00	0,00	0,00	0,00
79 Culte	188.930,28	179.355,49	158.141,50	166.609,86	166.831,74
80>86 Action Sociale	2.458.593,55	2.655.462,65	2.807.922,67	2.787.797,44	2.770.046,77
87 Santé publique et hygiène	2.550.769,49	2.784.098,42	2.933.586,20	3.114.083,44	3.521.027,70
90>92 Logement	109.387,20	79.780,70	88.708,37	102.639,28	104.360,58
93 Aménagement du territoire	300.374,55	392.331,21	433.641,42	428.468,42	441.590,59

Ventilation fonctionnelle					
Evolution des recettes ordinaires (exercice propre)					
Compte	Compte	Compte	Compte	Compte	
2016	2017	2018	2019	2020	
0 Recettes et dépenses générales	18.014.617,93	19.261.329,23	20.194.032,70	20.128.036,94	21.931.813,57
1 Administration générale	849.499,29	971.894,92	952.530,80	1.014.928,76	999.750,66
3 Sécurité	55.866,31	45.269,15	116.504,00	128.098,99	45.269,15
4 Voiries-communications	157.786,80	146.992,27	128.125,55	127.247,97	131.576,80
5 Industrie - commerce	1.098.317,68	1.285.370,11	1.195.089,77	1.036.244,42	918.227,17
6 Sylviculture- Agriculture	418.345,49	384.076,02	165.245,79	210.637,25	633.574,74
70>75 Enseignement	455.565,98	493.190,20	533.580,50	581.050,62	506.887,84
76>77 Culture et sports	572.417,83	590.951,52	577.888,08	575.566,00	508.956,90
78 Radio, télévision, presse	0,00	0,00	0,00	0,00	0,00
79 Culte	0,00	0,00	0,00	0,00	0,00
80>86 Action Sociale	135.955,33	157.604,20	171.280,73	167.205,40	169.245,91
87 Santé publique et hygiène	138.143,43	183.575,05	173.280,35	188.131,67	227.051,57
90>92 Logement	36.069,77	37.599,32	22.241,34	18.638,16	36.551,73
93 Aménagement du territoire	115.117,75	124.566,51	119.342,82	141.961,93	111.872,75

Ventilation fonctionnelle					
Evolution des dépenses extraordinaires (exercice propre)					
Compte	Compte	Compte	Compte	Compte	
2016	2017	2018	2019	2020	
0 Recettes et dépenses générales	1.493.386,45	1.033.006,97	784.733,71	1.700.368,16	1.218.924,68
1 Administration générale	562.998,32	446.863,69	380.012,69	793.417,95	309.559,94
3 Sécurité	0,00	0,00	40.000,00	0,00	0,00
4 Voiries-communications	2.023.134,55	2.441.504,35	747.611,56	1.800.120,24	984.480,63
5 Industrie - commerce	11.200,68	2.500,00	0,00	0,00	0,00
6 Sylviculture- Agriculture	3.442,88	135,25	6.473,50	2.662,00	0,00
70>75 Enseignement	35.203,35	564.394,29	44.430,22	413.984,25	68.253,19
76>77 Culture et sports	597.294,91	309.998,36	291.755,36	462.905,44	312.990,86
78 Radio, télévision, presse	0,00	0,00	0,00	0,00	0,00
79 Culte	13.421,22	105.773,53	50.000,00	51.718,17	25.169,36
80>86 Action Sociale	1.055.704,82	36.891,55	10.000,00	0,00	131.822,00
87 Santé publique et hygiène	6.850,00	80.147,31	248.180,94	260.154,57	167.875,12
90>92 Logement	0,00	0,00	0,00	0,00	0,00
93 Aménagement du territoire	597.149,79	584.229,08	973.762,61	3.241.536,02	4.067,84

Ventilation fonctionnelle					
Evolution des recettes extraordinaires (exercice propre)					
Compte	Compte	Compte	Compte	Compte	
2016	2017	2018	2019	2020	
0 Recettes et dépenses générales	4.811.561,54	4.519.071,85	6.104.492,67	7.152.961,20	7.447.562,58
1 Administration générale	253.299,00	513.232,15	83.414,40	455.707,60	641.636,15
3 Sécurité	0,00	0,00	0,00	0,00	0,00
4 Voiries-communications	712.072,20	1.920.229,77	553.992,56	470.695,30	652.333,98
5 Industrie - commerce	400.000,00	400.000,00	400.000,00	400.000,00	400.000,00
6 Sylviculture- Agriculture	0,00	0,00	0,00	0,00	0,00
70>75 Enseignement	0,00	502.271,17	0,00	265.256,68	0,00
76>77 Culture et sports	210.000,00	100.000,00	6.333,60	315.000,00	222.322,43
78 Radio, télévision, presse	0,00	0,00	0,00	0,00	0,00
79 Culte	4.363,51	2.835,00	19.223,64	0,00	0,00
80>86 Action Sociale	41.000,00	6.833,76	4.263,49	0,00	85.684,30
87 Santé publique et hygiène	0,00	39.802,01	177.614,91	151.555,03	87.500,00
90>92 Logement	0,00	0,00	0,00	0,00	0,00
93 Aménagement du territoire	129.300,00	700.000,00	674.200,00	1.840.164,33	0,00

BILAN

ACTIF

ACTIFS IMMOBILISES

	Codes	2020	2019
	21/28	118.326.348,79	116.141.719,69
I. Immobilisations incorporelles	21	172.727,20	239.956,13
II. Immobilisations corporelles	22/26	74.312.389,30	71.623.662,33
<u>Patrimoine immobilier</u>			
A. Terres et terrains non bâtis	220	18.096.789,81	18.023.334,10
B. Constructions et leurs terrains	221	27.884.236,16	27.889.987,79
C. Voiries	223	18.837.242,01	20.016.281,73
D. Ouvrages d'art	224	332.526,55	339.793,83
E. Cours et plans d'eau	226	156.553,55	157.438,27
<u>Patrimoine mobilier</u>			
F. Mobilier, matériel, équipements et signalisation routière.....	230/3	2.160.645,49	2.147.341,34
G. Patrimoine artistique et mobilier divers	234	78.748,57	78.748,57
<u>Autres immobilisations corporelles</u>			
H. Immobilisations en cours d'exécution	24	6.765.647,16	2.970.736,70
I. Droits réels d'emphythéoses et superficies.....	261	0,00	0,00
J. Immobilisations en location-financement	262/3	0,00	0,00
III. Subsidés d'investissements accordés	25	1.169.561,02	1.393.778,38
A. Aux entreprises privées	251	0,00	0,00
B. Aux ménages, ASBL et autres organismes	252	4.100,00	8.200,00
C. A l'Autorité supérieure.....	254	0,00	0,00
D. Aux autres pouvoirs publics	256	1.165.461,02	1.385.578,38
IV. Promesses de subsidés à recevoir, prêts	27	5.435.699,04	5.924.211,08
A. Promesse de subsidés à recevoir.....	270/4	5.392.904,88	5.878.557,88
B. Prêts accordés	275	42.794,16	45.653,20
V. Immobilisations financières	28	37.235.972,23	36.960.111,77
A. Participations et titres à revenus fixes	282/5	37.235.972,23	36.960.111,77
B. Cautionnements versés à plus d'un an	288	0,00	0,00
ACTIFS CIRCULANTS	30/58	8.386.218,07	7.587.693,85
VI. Stocks	301	0,00	0,00
VII. Créances à un an au plus	40/42	3.237.461,64	3.443.688,02
A. Débiteurs	40	2.342.663,39	2.458.881,90
B. Autres créances.....	41/42	894.798,25	984.806,12
1. T.V.A. et taxes additionnelles	411/2	237.378,11	201.122,80
2. Subsidés, dons et legs et emprunts	413	416.381,26	505.459,85
3. Intérêts, dividendes et ristournes	415	481,30	8.126,31
4. Créances diverses	416/8	161.714,69	171.085,06
C. Récupérations des remboursements d'emprunts.....	4251	75.983,85	96.276,91
D. Récupération des prêts.....	425/8	2.859,04	2.735,19
VIII. Opérations pour compte de tiers	48/A	0	0
IX. Comptes financiers	55/58	5.148.756,43	4.144.005,83
A. Placements de trésorerie à un an au plus	553	0,00	0,00
B. Valeurs disponibles	55	5.146.699,23	4.144.005,83
C. Paiements en cours.....	56/8	2.057,20	0,00
X. Comptes de régularisation et d'attente	49/A	2.104.749,88	831.770,47
TOTAL DE L'ACTIF	21/58	128.817.316,74	124.561.184,01

BILAN**PASSIF**

FONDS PROPRES

	Codes	2020	2019
	10/16	93.584.210,24	94.046.207,89
I'. Capital	10	48.964.421,22	48.964.421,22
II'. Résultats capitalisés	12	-4.844.235,22	-4.844.235,22
III'. Résultats reportés	13	26.444.689,82	26.742.779,47
A'. Des exercices antérieurs.....	1301	1.970.493,15	2.359.321,05
B'. De l'exercice précédent.....	1302	24.772.286,32	-388.827,90
C'. Du dernier exercice.....	1303	-298.089,65	24.772.286,32
IV'. Réserves	14	3.589.953,30	3.800.364,03
A'. Fonds de réserve ordinaire.....	14104	1.022.490,78	1.549.310,81
B'. Fonds de réserve extraordinaire.....	14105	2.567.462,52	2.251.053,22
V'. Subsidés d'investissement, dons et legs reçus	15	18.555.308,69	19.148.805,96
A'. Des entreprises privées	151	27.528,98	34.262,27
B'. Des ménages, des A.S.B.L. et autres organismes	152	219.414,52	223.985,66
C'. De l'Autorité supérieure	154	17.631.544,07	18.188.284,53
D'. Des autres pouvoirs publics	156	676.821,12	702.273,50
VI'. Provisions pour risques et charges	16	874.072,43	234.072,43
DETTES	17/49	34.994.359,40	30.512.020,46
VII'. Dettes à plus d'un an	17	28.126.222,02	25.959.762,16
A'. Emprunts à charge de la commune	171/5	27.200.269,14	24.957.701,58
B'. Emprunts à charge de l'Autorité supérieure.....	1714	919.840,59	993.089,25
C'. Emprunts à charge de tiers.....	172	6.112,29	8.971,33
D'. Dettes de location-financement.....	174	0,00	0,00
E'. Emprunts publics	176	0,00	0,00
F'. Dettes diverses à plus d'un an.....	177	0,00	0,00
G'. Garanties reçues à plus d'un an.....	178	0,00	0,00
VIII'. Dettes à un an au plus	43/6	6.858.669,04	4.540.486,00
A'. Dettes financières.....	43	3.123.279,29	2.916.522,36
1'. Remboursements d'emprunts	435	3.123.279,29	2.894.739,52
2'. Charges financières des emprunts	436	0,00	21.782,84
3'. Dettes sur comptes-courants.....	433	0,00	0,00
B'. Dettes commerciales	44	2.896.645,06	973.397,24
C'. Dettes fiscales, salariales et sociales	45	752.826,77	599.185,99
D'. Dettes diverses	464/7	85.917,92	51.380,41
IX'. Opérations pour compte de tiers	48/P	9.468,34	11.772,30
X'. Comptes de régularisation et d'attente	49/P	238.747,10	2.955,66
TOTAL DU PASSIF	10/49	128.817.316,74	124.561.184,01

COMPTE DE RESULTATS

	Codes	2020	2019
I. Charges courantes			
A. Achats de matières	60	1.303.919,39	1.154.786,92
B. Services et biens d'exploitation	61	3.322.034,32	3.278.475,23
C. Frais de personnel	62	10.408.299,07	9.445.928,20
D. Subsidés d'exploitation accordés	63	6.297.618,31	6.269.169,39
E. Remboursements des emprunts	64	2.809.723,45	2.691.322,30
F. Charges financières	65	505.448,61	530.240,32
a. Charges financières des emprunts	651/6	491.766,50	527.292,49
b. Charges financières diverses	657	13.214,19	1.687,01
c. Frais de la gestion financière	658	467,92	1.260,82
II. Sous-total (charges courantes)	60/65	24.647.043,15	23.369.922,36
III. Boni courant (II' - II)		0,00	404.553,16
IV. Charges résultant de la variation normale des valeurs de bilan, redressements et provisions			
A. Dotations aux amortissements	660	4.002.284,57	4.073.253,83
B. Réductions annuelles de valeurs	661	0,00	0,00
C. Réductions et variations des stocks	662/4	0,00	0,00
D. Redressement des récupérations des remboursements d'emprunts	665	75.773,15	75.450,55
E. Provisions pour risques et charges	666	640.000,00	0,00
F. Dotations aux amortissements des subsidés d'investissement accordés	667	244.347,77	240.488,27
V. Sous-total (charges non décaissées)	66	4.962.405,49	4.389.192,65
VI. Total des charges d'exploitation (II + V)	60/66	29.609.448,64	27.759.115,01
VII. Boni d'exploitation (VI' - VI)		0,00	619.535,36
VIII. Charges exceptionnelles			
A. Du service ordinaire	671	367.118,50	190.968,05
B. Du service extraordinaire	672	0,00	0,00
C. Charges exceptionnelles non budgétées	673	49,70	0,00
Sous-total (charges exceptionnelles)	67	367.168,20	190.968,05
IX. Dotations aux réserves			
A. Du service ordinaire	685	553.117,29	0,00
B. Du service extraordinaire	686	1.218.924,68	1.700.368,16
Sous-total des dotations aux réserves	68	1.772.041,97	1.700.368,16
X. Total des charges exceptionnelles et des dotations aux réserves (VIII + IX)	67/68	2.139.210,17	1.891.336,21
XI. Boni exceptionnel (X' - X)		482.443,83	24.152.750,96
XII. Total des charges (VI + X)		31.748.658,81	29.650.451,22
XIII. Boni de l'exercice (XII' - XII)		0,00	24.772.286,32
XIV. Affectation des bonis (XIII)			
A. Boni d'exploitation à reporter au bilan	69201	0,00	619.535,36
B. Boni exceptionnel à reporter au bilan	69202	482.443,83	24.152.750,96
Sous-total (affectation des résultats)	69	482.443,83	24.772.286,32
XV. Contrôle de balance (XII + XIV = XV')		32.231.102,64	54.422.737,54

COMPTE DE RESULTATS

	Codes	2020	2019
I'. Produits courants			
A'. Produits de la fiscalité	70	7.996.173,84	7.598.829,09
B'. Produits d'exploitation	71	1.423.287,11	1.323.321,94
C'. Subsidés d'exploitation reçus et récupérations de charges de personnel	72/73	14.039.359,03	13.890.995,37
D'. Récupération des remboursements d'emprunts	74	75.773,15	75.450,55
E'. Produits financiers	75	777.540,14	885.878,57
a'. Récupération des charges financières des emprunts et des prêts accordés	751/5	48.907,90	51.108,90
b'. Produits financiers divers	754/7	728.632,24	834.769,67
II'. Sous-total (produits courants)	70/75	24.312.133,27	23.774.475,52
III'. Mali courant (II - II')		334.909,88	0,00
IV'. Produits résultant de la variation normale des valeurs de bilan, redressements, travaux internes			
A'. Plus-values annuelles	761	674.536,75	870.833,04
B'. Variations des stocks	764	0,00	0,00
C'. Redressement des cptes des remb. des emprunts	765	2.809.723,45	2.691.322,30
D'. Réductions des subsides d'investissement, des dons et legs obtenus	767	1.032.521,69	1.042.019,51
E'. Travaux internes passés à l'immobilisé	769	0,00	0,00
V'. Sous-total (produits non encaissés)	76	4.516.781,89	4.604.174,85
VI'. Total des produits d'exploitation (II' + V')	70/76	28.828.915,16	28.378.650,37
VII'. Mali d'exploitation (VI - VI')		780.533,48	0,00
VIII'. Produits exceptionnels			
A'. Du service ordinaire	771	226,54	20.373,48
B'. Du service extraordinaire	772	428.952,50	451.280,25
C'. Produits exceptionnels non budgétés	773	210.022,26	23.627.407,20
Sous-total (produits exceptionnels)	77	639.201,30	24.099.060,93
IX'. Prélèvements sur les réserves			
A'. Du service ordinaire	785	1.004.937,32	164.367,48
B'. Du service extraordinaire	786	977.515,38	1.780.658,76
Sous-total des prélèvements sur réserves	78	1.982.452,70	1.945.026,24
X'. Total des produits exceptionnels et des prélèvements sur réserves (VIII' + IX')	77/78	2.621.654,00	26.044.087,17
XI'. Mali exceptionnel (X - X')		0,00	0,00
XII'. Total des produits (VI' + X')		31.450.569,16	54.422.737,54
XIII'. Mali de l'exercice (XII - XII')		298.089,65	0,00
XIV'. Affectation des malis (XIII')			
A'. Mali d'exploitation à reporter au bilan	79201	780.533,48	0,00
B'. Mali exceptionnel à reporter au bilan	79202	0,00	0,00
Sous-total (affectation des résultats)	79	780.533,48	0,00
XV'. Contrôle de balance (XII' + XIV' = XV)		32.231.102,64	54.422.737,54

Commentaires

Néant

Glossaire

Termes

Définitions:

Exercice propre	L'exercice du document allant du 1er janvier au 31 décembre
Exercices antérieurs	Les opérations antérieures à l'exercice propre
Résultat global	Le boni ou le mali de l'exercice propre cumulé avec celui des exercices antérieurs
Dépenses de transfert	Dépenses effectuées à destination de tiers à la commune (d'autres institutions, organismes, ménages ..)
Recettes de transfert	Recettes en provenance de tiers (subsides, taxes, ...)
Recettes de prestation	Recettes découlant de services payants rendus par la commune, de locations, de droits d'entrée ...
Dépenses de prélèvements	Sommes prélevées sur les excédents budgétaires par la commune pour alimenter des fonds de réserves ordinaires ou extraordinaires (pour financer des dépenses d'investissement sur fonds propres) ou des provisions (pour faire face à des charges futures importantes)
Recettes de prélèvements	Utilisation des fonds de réserve et des provisions (constitués au moyen des dépenses de prélèvement)
Ordinaire	Les recettes et dépenses nécessaires au fonctionnement de la commune (taxes, subventions , salaires,électricité,fournitures,...)
Extraordinaire	Les dépenses et leurs moyens de financement afférentes aux investissements (travaux importants, rénovations, achat de matériel et de véhicules etc ...)