



# SYNTHÈSE des COMPTES

Module informatisé de publication des comptes annuels



Commune de : **AUBANGE**

Adresse de l'administration: Rue Haute - 22  
6791 ATHUS  
www.aubange.be

Date d'arrêt du compte par le conseil: 9/5/22

Date d'approbation de la Tutelle: 27/6/22

Type document: Compte

Exercice: **2021**

**Directeur Général:** Hillary TOMAELLO

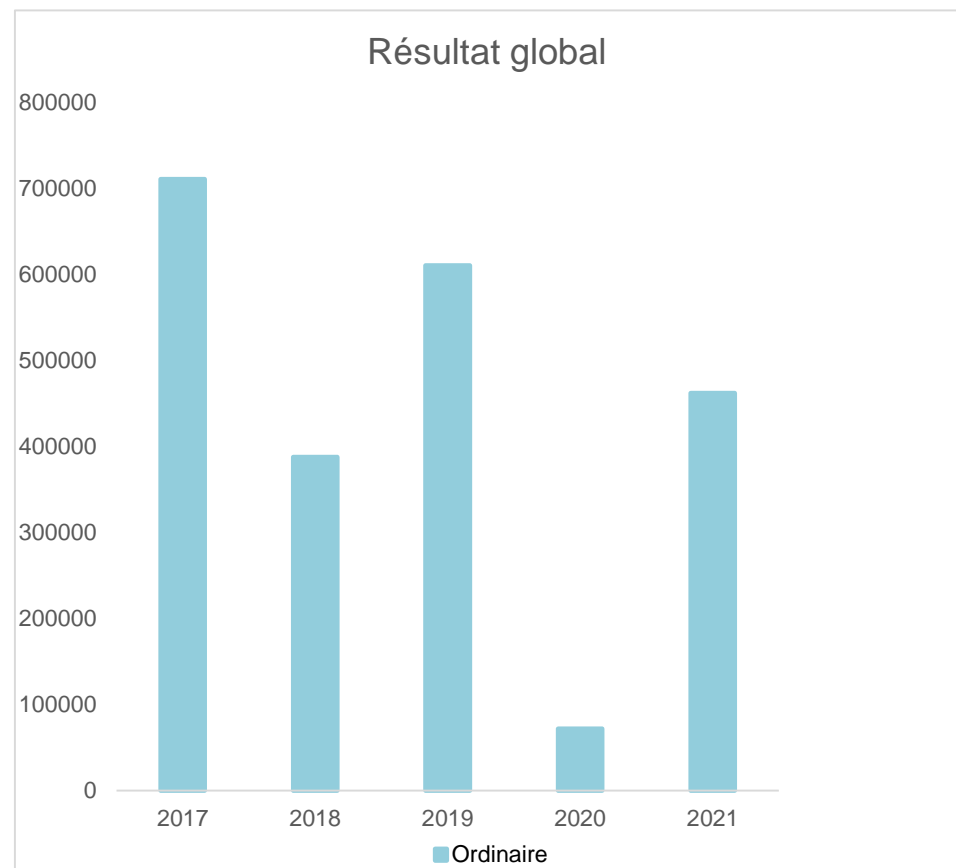
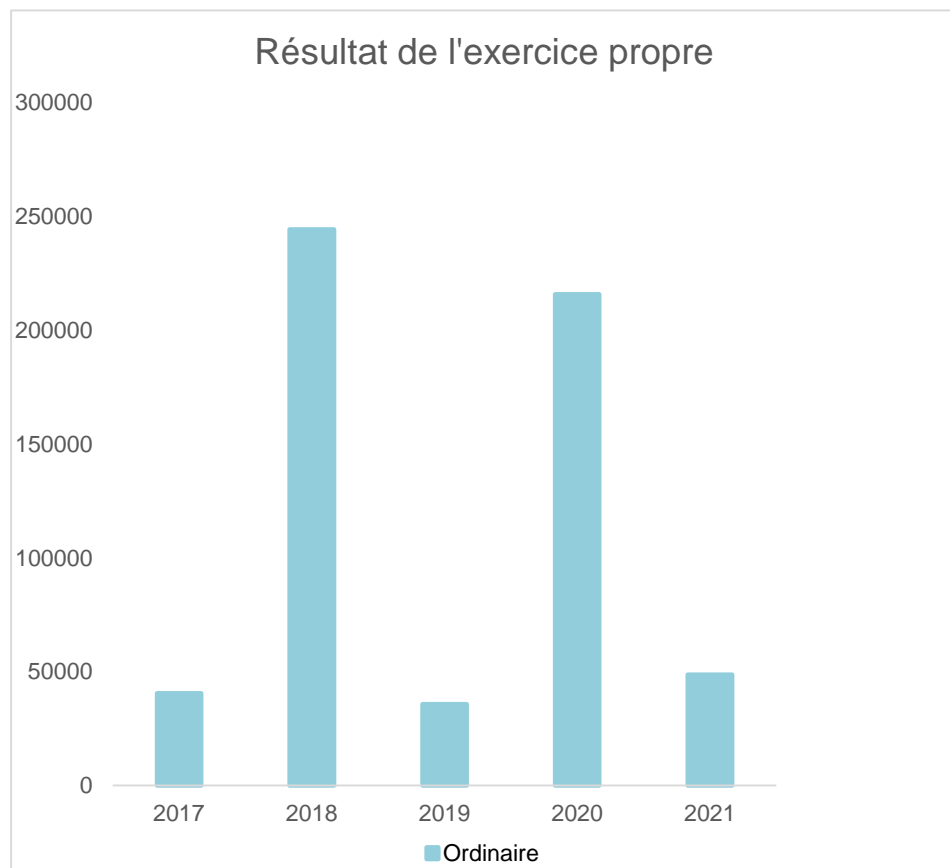
Tél: 063 38 12 52  
Fax: 063 38 52 87  
Email: tomaelloh@aubange.be

**Directeur Financier:** Antoine MONHONVAL

Tél: 063 38 09 42  
Fax: 063 38 05 10  
Email: directionfinanciere@aubange.be

<b>Evolution du résultat budgétaire ordinaire</b>					
	Compte	Compte	Compte	Compte	Compte
<b>Exercices:</b>	<b>2017</b>	<b>2018</b>	<b>2019</b>	<b>2020</b>	<b>2021</b>
Résultats Exercice Propre*	40.454	244.390	35.787	215.829	48.648
<b>Résultat global* (avec exercices antérieurs et prélèvements)</b>	711.426	388.014	610.958	72.151	462.382

\* Montant arrondi à l'euro



<b>Synthèse des Comptes</b>	<b>Administration communale de AUBANGE</b>	<b>Code INS</b>	<b>81004</b>
		<b>Exercice:</b>	<b>2021</b>
Modèle officiel généré par l'application eComptes © SPW Intérieur et Action Sociale		<i>Version:</i>	1

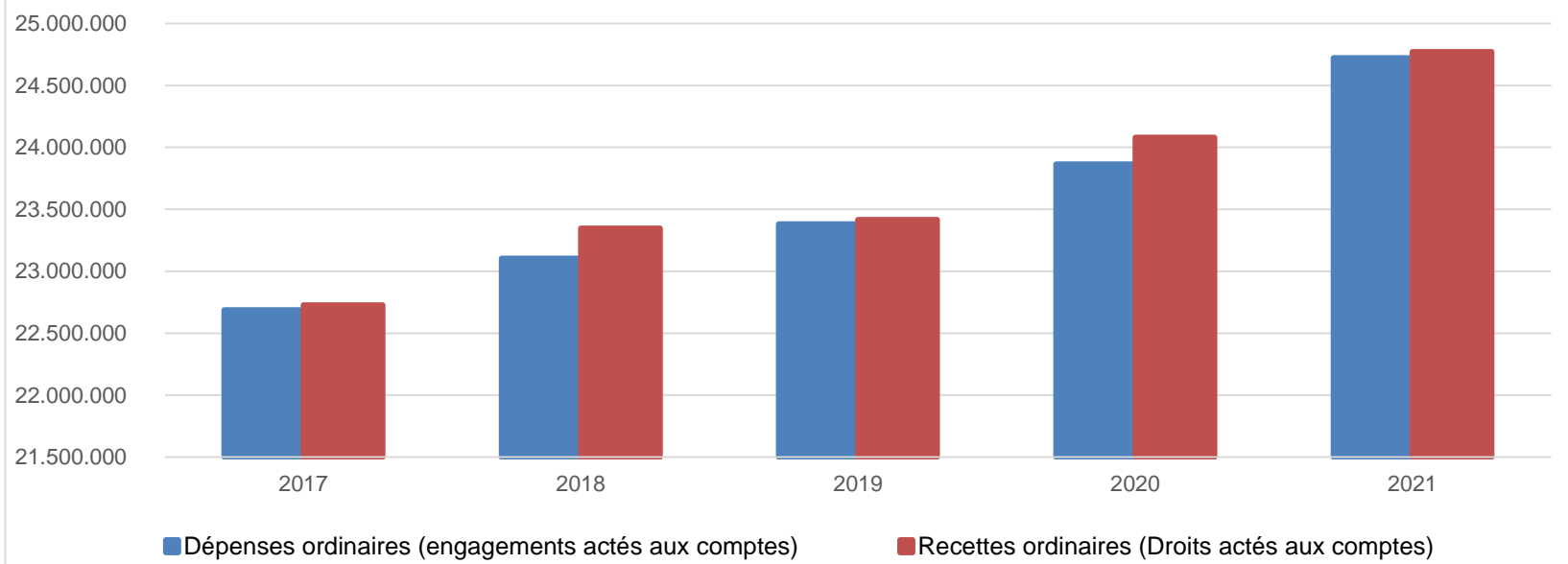
<b>Ventilation économique des dépenses et des recettes ordinaires</b>					
	Compte	Compte	Compte	Compte	Compte
	<b>Dépenses ordinaires (engagements actés aux comptes)</b>				
<b>Exercices:</b>	<b>2017</b>	<b>2018</b>	<b>2019</b>	<b>2020</b>	<b>2021</b>
Personnel	8.642.530,31	9.038.357,15	9.258.652,34	9.206.204,02	8.919.700,32
Fonctionnement	4.070.073,11	4.387.284,58	4.395.326,49	4.173.079,12	4.202.753,01
Transferts	6.195.803,04	6.363.447,91	6.506.025,69	6.530.411,59	6.716.640,03
Dette	3.344.401,15	3.314.258,54	3.220.301,80	3.314.704,14	3.573.964,65
Prélèvements (hors 060)	434.072,43	0,00	0,00	640.000,00	1.310.000,00
<b>Total (exercice propre)*</b>	<b>22.686.880</b>	<b>23.103.348</b>	<b>23.380.306</b>	<b>23.864.399</b>	<b>24.723.058</b>
Exercices antérieurs	537.390,08	507.159,38	705.239,41	1.963.243,48	570.480,50
Prélèvements	0,00	588.000,00	0,00	553.117,29	164.006,28
<b>Total général*</b>	<b>23.224.270</b>	<b>24.198.508</b>	<b>24.085.546</b>	<b>26.380.760</b>	<b>25.457.545</b>

\* Montant arrondi à l'euro

<b>Recettes ordinaires (Droits actés aux comptes)</b>					
<b>Exercices:</b>	<b>2017</b>	<b>2018</b>	<b>2019</b>	<b>2020</b>	<b>2021</b>
Prestation	1.486.856,06	1.207.916,13	1.294.427,99	1.405.667,01	1.400.952,12
Transferts	20.294.229,35	20.710.972,39	21.283.690,30	21.942.724,72	22.396.854,73
Dette	946.248,65	1.013.381,64	837.975,19	731.836,52	823.898,97
Prélèvements	0,00	415.468,00	0,00	0,00	150.000,00
<b>Total (exercice propre)*</b>	<b>22.727.334</b>	<b>23.347.738</b>	<b>23.416.093</b>	<b>24.080.228</b>	<b>24.771.706</b>
Exercices antérieurs	1.208.362,35	1.132.621,80	1.116.042,67	1.367.744,78	1.088.220,91
Prélèvements	0,00	106.162,00	164.367,48	1.004.937,32	60.000,00
<b>Total général*</b>	<b>23.935.696</b>	<b>24.586.522</b>	<b>24.696.504</b>	<b>26.452.910</b>	<b>25.919.927</b>

\* Montant arrondi à l'euro

### Evolution des recettes et des dépenses ordinaires (exercice propre)



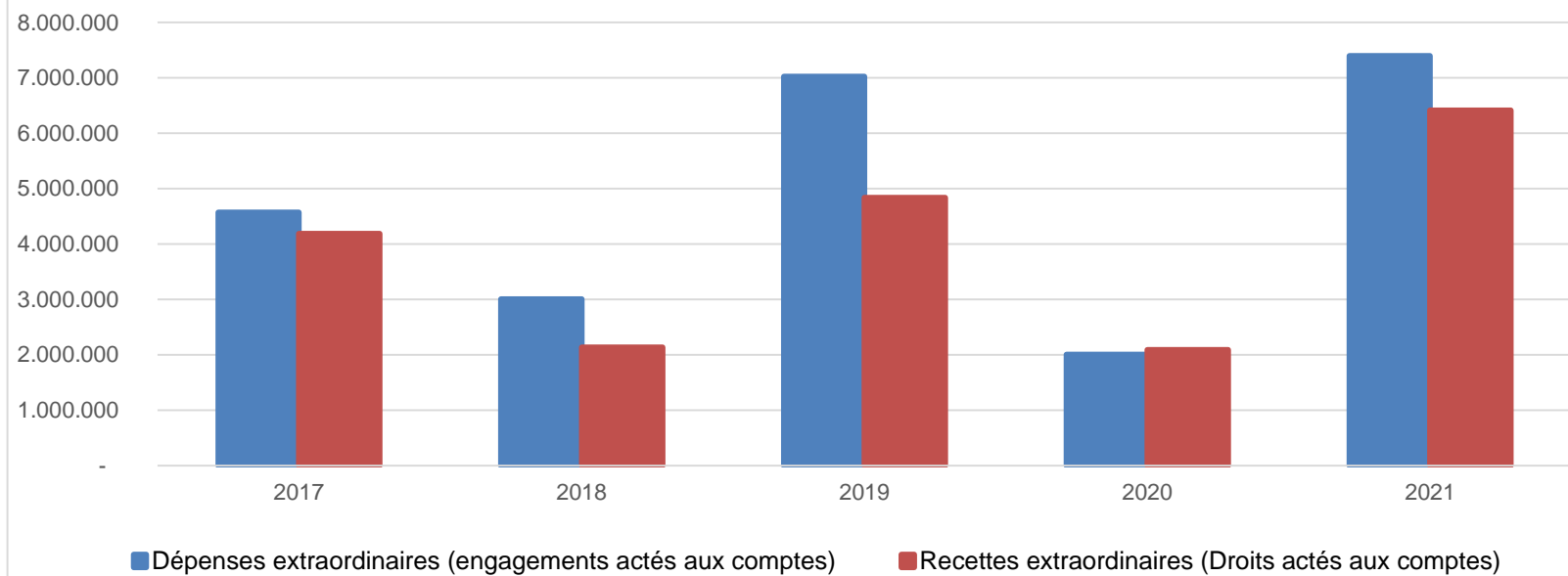
<b>Ventilation économique des dépenses et des recettes extraordinaires</b>					
	Compte	Compte	Compte	Compte	Compte
	<b>Dépenses extraordinaires (engagements actés aux comptes)</b>				
<b>Exercices:</b>	<b>2017</b>	<b>2018</b>	<b>2019</b>	<b>2020</b>	<b>2021</b>
Transferts	40.753,47	80.174,71	382.072,99	46.781,67	349.899,49
Investissements	4.511.491,39	2.696.652,17	6.628.500,65	1.891.301,88	6.979.649,91
Dette	20.192,55	15.400,00	15.925,00	66.135,39	65.925,00
Prélèvements	0,00	0,00	0,00	0,00	0,00
	0,00	215.468,00	0,00	0,00	0,00
<b>Total (exercice propre)*</b>	<b>4.572.437</b>	<b>3.007.695</b>	<b>7.026.499</b>	<b>2.004.219</b>	<b>7.395.474</b>
Exercices antérieurs	5.769.779,04	8.315.047,14	6.335.038,18	8.683.841,91	4.836.083,34
Prélèvements	1.033.006,97	569.265,71	1.700.368,16	1.218.924,68	2.204.361,85
<b>Total général*</b>	<b>11.375.223</b>	<b>11.892.008</b>	<b>15.061.905</b>	<b>11.906.986</b>	<b>14.435.920</b>

\* Montant arrondi à l'euro

<b>Recettes extraordinaires (Droits actés aux comptes)</b>					
<b>Exercices:</b>	<b>2017</b>	<b>2018</b>	<b>2019</b>	<b>2020</b>	<b>2021</b>
Transferts	2.059.586,94	820.392,28	2.356.355,80	137.705,78	1.379.003,14
Investissements	403.355,00	402.039,28	433.895,30	408.442,40	530.254,57
Dette	1.722.261,92	912.079,04	2.047.800,00	1.543.328,68	4.506.414,87
Prélèvements	0,00	0,00	0,00	0,00	0,00
<b>Total (exercice propre)*</b>	<b>4.185.204</b>	<b>2.134.511</b>	<b>4.838.051</b>	<b>2.089.477</b>	<b>6.415.673</b>
Exercices antérieurs	5.444.090,24	7.432.629,06	6.820.464,72	10.568.688,41	7.383.639,29
Prélèvements	1.760.738,39	567.648,67	1.780.658,76	977.515,38	2.048.131,66
<b>Total général*</b>	<b>11.390.032</b>	<b>10.134.788</b>	<b>13.439.175</b>	<b>13.635.681</b>	<b>15.847.444</b>

\* Montant arrondi à l'euro

### Evolution des recettes et des dépenses extraordinaires (exercice propre)



Ventilation fonctionnelle					
Evolution des dépenses ordinaires (exercice propre)					
Compte	Compte	Compte	Compte	Compte	
2017	2018	2019	2020	2021	
0 Recettes et dépenses générales	601.367,51	1.046.150,60	239.515,32	831.676,63	704.089,51
1 Administration générale	5.791.729,21	6.118.796,41	6.391.106,15	6.496.090,14	6.714.577,23
3 Sécurité	3.268.195,63	3.351.231,86	3.494.609,36	3.340.907,75	3.328.333,17
4 Voiries-communications	2.344.828,13	2.319.201,03	2.386.351,89	2.396.940,12	2.591.996,38
5 Industrie - commerce	287.255,04	293.349,98	264.963,17	397.014,40	243.539,85
6 Sylviculture- Agriculture	223.845,08	151.364,04	149.019,13	156.957,21	148.345,32
70>75 Enseignement	876.355,78	1.006.450,69	1.002.676,58	852.953,69	912.134,28
76>77 Culture et sports	3.202.275,19	2.982.803,41	2.852.466,28	2.941.118,84	3.293.749,62
78 Radio, télévision, presse	0,00	0,00	0,00	0,00	0,00
79 Culte	179.355,49	158.141,50	166.609,86	166.831,74	180.582,88
80>86 Action Sociale	2.655.462,65	2.807.922,67	2.787.797,44	2.770.046,77	3.117.116,64
87 Santé publique et hygiène	2.784.098,42	2.933.586,20	3.114.083,44	3.521.027,70	3.076.802,26
90>92 Logement	79.780,70	88.708,37	102.639,28	104.360,58	78.012,85
93 Aménagement du territoire	392.331,21	433.641,42	428.468,42	441.590,59	497.784,30

Ventilation fonctionnelle					
Evolution des recettes ordinaires (exercice propre)					
Compte	Compte	Compte	Compte	Compte	
2017	2018	2019	2020	2021	
0 Recettes et dépenses générales	19.261.329,23	20.194.032,70	20.128.036,94	21.931.813,57	20.428.925,13
1 Administration générale	971.894,92	952.530,80	1.014.928,76	999.750,66	1.228.895,56
3 Sécurité	45.269,15	116.504,00	128.098,99	45.269,15	59.466,78
4 Voiries-communications	146.992,27	128.125,55	127.247,97	131.576,80	230.927,68
5 Industrie - commerce	1.285.370,11	1.195.089,77	1.036.244,42	918.227,17	1.054.437,04
6 Sylviculture- Agriculture	384.076,02	165.245,79	210.637,25	633.574,74	452.076,48
70>75 Enseignement	493.190,20	533.580,50	581.050,62	506.887,84	460.985,06
76>77 Culture et sports	590.951,52	577.888,08	575.566,00	508.956,90	642.731,78
78 Radio, télévision, presse	0,00	0,00	0,00	0,00	0,00
79 Culte	0,00	0,00	0,00	0,00	0,00
80>86 Action Sociale	157.604,20	171.280,73	167.205,40	169.245,91	157.741,01
87 Santé publique et hygiène	183.575,05	173.280,35	188.131,67	227.051,57	230.610,61
90>92 Logement	37.599,32	22.241,34	18.638,16	36.551,73	17.412,63
93 Aménagement du territoire	124.566,51	119.342,82	141.961,93	111.872,75	113.127,47



Ventilation fonctionnelle					
Evolution des dépenses extraordinaires (exercice propre)					
Compte	Compte	Compte	Compte	Compte	
2017	2018	2019	2020	2021	
0 Recettes et dépenses générales	1.033.006,97	784.733,71	1.700.368,16	1.218.924,68	2.204.361,85
1 Administration générale	446.863,69	380.012,69	793.417,95	309.559,94	543.549,77
3 Sécurité	0,00	40.000,00	0,00	0,00	0,00
4 Voiries-communications	2.441.504,35	747.611,56	1.800.120,24	984.480,63	4.574.431,50
5 Industrie - commerce	2.500,00	0,00	0,00	0,00	6.000,00
6 Sylviculture- Agriculture	135,25	6.473,50	2.662,00	0,00	15.000,00
70>75 Enseignement	564.394,29	44.430,22	413.984,25	68.253,19	526.045,38
76>77 Culture et sports	309.998,36	291.755,36	462.905,44	312.990,86	810.661,76
78 Radio, télévision, presse	0,00	0,00	0,00	0,00	0,00
79 Culte	105.773,53	50.000,00	51.718,17	25.169,36	27.478,91
80>86 Action Sociale	36.891,55	10.000,00	0,00	131.822,00	263.589,72
87 Santé publique et hygiène	80.147,31	248.180,94	260.154,57	167.875,12	119.410,73
90>92 Logement	0,00	0,00	0,00	0,00	5.165,19
93 Aménagement du territoire	584.229,08	973.762,61	3.241.536,02	4.067,84	504.141,44

Ventilation fonctionnelle					
Evolution des recettes extraordinaires (exercice propre)					
Compte	Compte	Compte	Compte	Compte	
2017	2018	2019	2020	2021	
0 Recettes et dépenses générales	4.519.071,85	6.104.492,67	7.152.961,20	7.447.562,58	8.402.724,71
1 Administration générale	513.232,15	83.414,40	455.707,60	641.636,15	439.219,33
3 Sécurité	0,00	0,00	0,00	0,00	0,00
4 Voiries-communications	1.920.229,77	553.992,56	470.695,30	652.333,98	3.393.662,35
5 Industrie - commerce	400.000,00	400.000,00	400.000,00	400.000,00	400.000,00
6 Sylviculture- Agriculture	0,00	0,00	0,00	0,00	0,00
70>75 Enseignement	502.271,17	0,00	265.256,68	0,00	375.678,29
76>77 Culture et sports	100.000,00	6.333,60	315.000,00	222.322,43	430.000,00
78 Radio, télévision, presse	0,00	0,00	0,00	0,00	0,00
79 Culte	2.835,00	19.223,64	0,00	0,00	0,00
80>86 Action Sociale	6.833,76	4.263,49	0,00	85.684,30	250.646,28
87 Santé publique et hygiène	39.802,01	177.614,91	151.555,03	87.500,00	65.000,00
90>92 Logement	0,00	0,00	0,00	0,00	0,00
93 Aménagement du territoire	700.000,00	674.200,00	1.840.164,33	0,00	1.061.466,33

**BILAN****ACTIF**

## ACTIFS IMMOBILISES

	Codes	2021	2020
	21/28	<b>117.412.135,69</b>	<b>118.326.348,79</b>
<b>I. Immobilisations incorporelles</b>	21	105.498,29	172.727,20
<b>II. Immobilisations corporelles</b>	22/26	<b>75.478.988,62</b>	<b>74.312.389,30</b>
<u>Patrimoine immobilier</u>			
A. Terres et terrains non bâtis .....	220	18.154.190,31	18.096.789,81
B. Constructions et leurs terrains .....	221	27.142.893,01	27.884.236,16
C. Voiries .....	223	17.790.254,26	18.837.242,01
D. Ouvrages d'art .....	224	487.769,12	332.526,55
E. Cours et plans d'eau .....	226	155.917,49	156.553,55
<u>Patrimoine mobilier</u>			
F. Mobilier, matériel, équipements et signalisation routière.....	230/3	2.082.287,52	2.160.645,49
G. Patrimoine artistique et mobilier divers .....	234	78.748,57	78.748,57
<u>Autres immobilisations corporelles</u>			
H. Immobilisations en cours d'exécution .....	24	9.586.928,34	6.765.647,16
I. Droits réels d'emphythéoses et superficies.....	261	0,00	0,00
J. Immobilisations en location-financement .....	262/3	0,00	0,00
<b>III. Subsidés d'investissements accordés</b>	25	<b>958.879,31</b>	<b>1.169.561,02</b>
A. Aux entreprises privées .....	251	0,00	0,00
B. Aux ménages, ASBL et autres organismes .....	252	0,00	4.100,00
C. A l'Autorité supérieure.....	254	0,00	0,00
D. Aux autres pouvoirs publics .....	256	958.879,31	1.165.461,02
<b>IV. Promesses de subsidés à recevoir, prêts</b>	27	<b>3.259.531,65</b>	<b>5.435.699,04</b>
A. Promesse de subsidés à recevoir.....	270/4	3.219.725,99	5.392.904,88
B. Prêts accordés .....	275	39.805,66	42.794,16
<b>V. Immobilisations financières</b>	28	<b>37.609.237,82</b>	<b>37.235.972,23</b>
A. Participations et titres à revenus fixes .....	282/5	37.609.237,82	37.235.972,23
B. Cautionnements versés à plus d'un an .....	288	0,00	0,00
ACTIFS CIRCULANTS	30/58	<b>14.381.974,09</b>	<b>8.386.218,07</b>
<b>VI. Stocks</b>	301	<b>0,00</b>	0,00
<b>VII. Créances à un an au plus</b>	40/42	<b>6.245.187,60</b>	<b>3.237.461,64</b>
A. Débiteurs .....	40	1.518.591,46	2.342.663,39
B. Autres créances.....	41/42	4.726.596,14	894.798,25
1. T.V.A. et taxes additionnelles .....	411/2	65.232,96	237.378,11
2. Subsidés, dons et legs et emprunts .....	413	4.499.176,73	416.381,26
3. Intérêts, dividendes et ristournes .....	415	340,96	481,30
4. Créances diverses .....	416/8	82.531,77	161.714,69
C. Récupérations des remboursements d'emprunts.....	4251	76.325,22	75.983,85
D. Récupération des prêts.....	425/8	2.988,50	2.859,04
<b>VIII. Opérations pour compte de tiers</b>	48/A	0	0
<b>IX. Comptes financiers</b>	55/58	<b>8.136.786,49</b>	<b>5.148.756,43</b>
A. Placements de trésorerie à un an au plus .....	553	0,00	0,00
B. Valeurs disponibles .....	55	8.136.348,89	5.146.699,23
C. Paiements en cours.....	56/8	437,60	2.057,20
<b>X. Comptes de régularisation et d'attente</b>	49/A	<b>2.101.975,16</b>	<b>2.104.749,88</b>
<b>TOTAL DE L'ACTIF</b>	21/58	<b>133.896.084,94</b>	<b>128.817.316,74</b>

**BILAN****PASSIF**

## FONDS PROPRES

	Codes	2021	2020
	10/16	<b>96.925.305,75</b>	<b>93.584.210,24</b>
<b>I'. Capital</b>	10	<b>48.964.421,22</b>	<b>48.964.421,22</b>
<b>II'. Résultats capitalisés</b>	12	<b>-4.844.235,22</b>	<b>-4.844.235,22</b>
<b>III'. Résultats reportés</b>	13	<b>28.092.952,22</b>	<b>26.444.689,82</b>
A'. Des exercices antérieurs.....	1301	26.742.779,47	1.970.493,15
B'. De l'exercice précédent.....	1302	-298.089,65	24.772.286,32
C'. Du dernier exercice.....	1303	1.648.262,40	-298.089,65
<b>IV'. Réserves</b>	14	<b>3.850.189,77</b>	<b>3.589.953,30</b>
A'. Fonds de réserve ordinaire.....	14104	962.490,78	1.022.490,78
B'. Fonds de réserve extraordinaire.....	14105	2.887.698,99	2.567.462,52
<b>V'. Subsidés d'investissement, dons et legs reçus</b>	15	<b>18.827.905,33</b>	<b>18.555.308,69</b>
A'. Des entreprises privées .....	151	20.795,70	27.528,98
B'. Des ménages, des A.S.B.L. et autres organismes .....	152	214.843,38	219.414,52
C'. De l'Autorité supérieure .....	154	17.940.897,48	17.631.544,07
D'. Des autres pouvoirs publics .....	156	651.368,77	676.821,12
<b>VI'. Provisions pour risques et charges</b>	16	<b>2.034.072,43</b>	<b>874.072,43</b>
DETTES	17/49	<b>36.669.083,45</b>	<b>34.994.359,40</b>
<b>VII'. Dettes à plus d'un an</b>	17	<b>30.190.304,91</b>	<b>28.126.222,02</b>
A'. Emprunts à charge de la commune .....	171/5	29.340.806,71	27.200.269,14
B'. Emprunts à charge de l'Autorité supérieure.....	1714	846.374,41	919.840,59
C'. Emprunts à charge de tiers.....	172	3.123,79	6.112,29
D'. Dettes de location-financement.....	174	0,00	0,00
E'. Emprunts publics .....	176	0,00	0,00
F'. Dettes diverses à plus d'un an.....	177	0,00	0,00
G'. Garanties reçues à plus d'un an.....	178	0,00	0,00
<b>VIII'. Dettes à un an au plus</b>	43/6	<b>6.475.933,43</b>	<b>6.858.669,04</b>
A'. Dettes financières.....	43	3.441.611,31	3.123.279,29
1'. Remboursements d'emprunts .....	435	3.441.606,56	3.123.279,29
2'. Charges financières des emprunts .....	436	4,75	0,00
3'. Dettes sur comptes-courants.....	433	0,00	0,00
B'. Dettes commerciales .....	44	2.704.241,45	2.896.645,06
C'. Dettes fiscales, salariales et sociales .....	45	199.467,20	752.826,77
D'. Dettes diverses .....	464/7	130.613,47	85.917,92
<b>IX'. Opérations pour compte de tiers</b>	48/P	<b>2.845,11</b>	<b>9.468,34</b>
<b>X'. Comptes de régularisation et d'attente</b>	49/P	<b>301.695,74</b>	<b>238.747,10</b>
<b>TOTAL DU PASSIF</b>	10/49	<b>133.896.084,94</b>	<b>128.817.316,74</b>

**COMPTE DE RESULTATS**

	Codes	2021	2020
<b>I. Charges courantes</b>			
A. Achats de matières .....	60	1.231.396,67	1.303.919,39
B. Services et biens d'exploitation .....	61	3.030.247,73	3.322.034,32
C. Frais de personnel .....	62	9.024.427,03	10.408.299,07
D. Subsidés d'exploitation accordés .....	63	6.589.190,15	6.297.618,31
E. Remboursements des emprunts .....	64	3.129.213,69	2.809.723,45
F. Charges financières	65	445.534,22	505.448,61
a. Charges financières des emprunts .....	651/6	444.094,50	491.766,50
b. Charges financières diverses .....	657	656,46	13.214,19
c. Frais de la gestion financière .....	658	783,26	467,92
<b>II. Sous-total (charges courantes)</b>	60/65	<b>23.450.009,49</b>	<b>24.647.043,15</b>
<b>III. Boni courant (II' - II)</b>		<b>1.461.329,31</b>	<b>0,00</b>
<b>IV. Charges résultant de la variation normale des valeurs de bilan, redressements et provisions</b>			
A. Dotations aux amortissements .....	660	4.108.633,84	4.002.284,57
B. Réductions annuelles de valeurs .....	661	0,00	0,00
C. Réductions et variations des stocks .....	662/4	0,00	0,00
D. Redressement des récupérations des remboursements d'emprunts .....	665	76.107,70	75.773,15
E. Provisions pour risques et charges .....	666	1.310.000,00	640.000,00
F. Dotations aux amortissements des subsidés d'investissement accordés .....	667	244.400,35	244.347,77
<b>V. Sous-total (charges non décaissées)</b>	66	<b>5.739.141,89</b>	<b>4.962.405,49</b>
<b>VI. Total des charges d'exploitation (II + V)</b>	60/66	<b>29.189.151,38</b>	<b>29.609.448,64</b>
<b>VII. Boni d'exploitation (VI' - VI)</b>		752.307,26	0,00
<b>VIII. Charges exceptionnelles</b>			
A. Du service ordinaire .....	671	357.854,21	367.118,50
B. Du service extraordinaire .....	672	17.313,72	0,00
C. Charges exceptionnelles non budgétées .....	673	4.000,23	49,70
<b>Sous-total (charges exceptionnelles)</b>	67	<b>379.168,16</b>	<b>367.168,20</b>
<b>IX. Dotations aux réserves</b>			
A. Du service ordinaire .....	685	164.006,28	553.117,29
B. Du service extraordinaire .....	686	2.204.361,85	1.218.924,68
<b>Sous-total des dotations aux réserves</b>	68	<b>2.368.368,13</b>	<b>1.772.041,97</b>
<b>X. Total des charges exceptionnelles et des dotations aux réserves (VIII + IX)</b>	67/68	2.747.536,29	2.139.210,17
<b>XI. Boni exceptionnel (X' - X)</b>		<b>895.955,14</b>	<b>482.443,83</b>
<b>XII. Total des charges (VI + X)</b>		<b>31.936.687,67</b>	<b>31.748.658,81</b>
<b>XIII. Boni de l'exercice (XII' - XII)</b>		<b>1.648.262,40</b>	<b>0,00</b>
<b>XIV. Affectation des bonis (XIII)</b>			
A. Boni d'exploitation à reporter au bilan .....	69201	752.307,26	0,00
B. Boni exceptionnel à reporter au bilan .....	69202	895.955,14	482.443,83
<b>Sous-total (affectation des résultats)</b>	69	<b>1.648.262,40</b>	<b>482.443,83</b>
<b>XV. Contrôle de balance (XII + XIV = XV')</b>		<b>33.584.950,07</b>	<b>32.231.102,64</b>

<b>COMPTE DE RESULTATS</b>		<b>Codes</b>	<b>2021</b>	<b>2020</b>
<b>I'. Produits courants</b>				
A'. Produits de la fiscalité .....	70	7.628.193,84	7.996.173,84	
B'. Produits d'exploitation .....	71	1.436.248,57	1.423.287,11	
C'. Subsidés d'exploitation reçus et récupérations de charges de personnel .....	72/73	14.749.844,42	14.039.359,03	
D'. Récupération des remboursements d'emprunts .....	74	76.107,70	75.773,15	
E'. Produits financiers	75	<b>1.020.944,27</b>	<b>777.540,14</b>	
a'. Récupération des charges financières des emprunts et des prêts accordés .....	751/5	46.842,13	48.907,90	
b'. Produits financiers divers .....	754/7	974.102,14	728.632,24	
<b>II'. Sous-total (produits courants)</b>	70/75	<b>24.911.338,80</b>	<b>24.312.133,27</b>	
<b>III'. Mali courant (II - II')</b>		<b>0,00</b>	<b>334.909,88</b>	
<b>IV'. Produits résultant de la variation normale des valeurs de bilan, redressements, travaux internes</b>				
A'. Plus-values annuelles .....	761	782.718,98	674.536,75	
B'. Variations des stocks .....	764	0,00	0,00	
C'. Redressement des cptes des remb. des emprunts .....	765	3.129.213,69	2.809.723,45	
D'. Réductions des subsides d'investissement, des dons et legs obtenus	767	1.118.187,17	1.032.521,69	
E'. Travaux internes passés à l'immobilisé .....	769	0,00	0,00	
<b>V'. Sous-total (produits non encaissés)</b>	76	<b>5.030.119,84</b>	<b>4.516.781,89</b>	
<b>VI'. Total des produits d'exploitation (II' + V')</b>	70/76	<b>29.941.458,64</b>	<b>28.828.915,16</b>	
<b>VII'. Mali d'exploitation (VI - VI')</b>		<b>0,00</b>	<b>780.533,48</b>	
<b>VIII'. Produits exceptionnels</b>				
A'. Du service ordinaire .....	771	702.956,52	226,54	
B'. Du service extraordinaire .....	772	520.762,23	428.952,50	
C'. Produits exceptionnels non budgétés .....	773	311.641,02	210.022,26	
<b>Sous-total (produits exceptionnels)</b>	77	<b>1.535.359,77</b>	<b>639.201,30</b>	
<b>IX'. Prélèvements sur les réserves</b>				
A'. Du service ordinaire .....	785	60.000,00	1.004.937,32	
B'. Du service extraordinaire .....	786	2.048.131,66	977.515,38	
<b>Sous-total des prélèvements sur réserves</b>	78	<b>2.108.131,66</b>	<b>1.982.452,70</b>	
<b>X'. Total des produits exceptionnels et des prélèvements sur réserves (VIII' + IX')</b>	77/78	<b>3.643.491,43</b>	<b>2.621.654,00</b>	
<b>XI'. Mali exceptionnel (X - X')</b>		<b>0,00</b>	<b>0,00</b>	
<b>XII'. Total des produits (VI' + X')</b>		<b>33.584.950,07</b>	<b>31.450.569,16</b>	
<b>XIII'. Mali de l'exercice (XII - XII')</b>		<b>0,00</b>	<b>298.089,65</b>	
<b>XIV'. Affectation des malis (XIII')</b>				
A'. Mali d'exploitation à reporter au bilan .....	79201	0,00	780.533,48	
B'. Mali exceptionnel à reporter au bilan .....	79202	0,00	0,00	
<b>Sous-total (affectation des résultats)</b>	79	<b>0,00</b>	<b>780.533,48</b>	
<b>XV'. Contrôle de balance (XII' + XIV' = XV)</b>		<b>33.584.950,07</b>	<b>32.231.102,64</b>	

## Commentaires

## Glossaire

### Termes

### Définitions:

Exercice propre	L'exercice du document allant du 1er janvier au 31 décembre
Exercices antérieurs	Les opérations antérieures à l'exercice propre
Résultat global	Le boni ou le mali de l'exercice propre cumulé avec celui des exercices antérieurs
Dépenses de transfert	Dépenses effectuées à destination de tiers à la commune (d'autres institutions, organismes, ménages ..)
Recettes de transfert	Recettes en provenance de tiers ( subsides, taxes, ... )
Recettes de prestation	Recettes découlant de services payants rendus par la commune, de locations, de droits d'entrée ...
Dépenses de prélèvements	Sommes prélevées sur les excédents budgétaires par la commune pour alimenter des fonds de réserves ordinaires ou extraordinaires (pour financer des dépenses d'investissement sur fonds propres ) ou des provisions ( pour faire face à des charges futures importantes )
Recettes de prélèvements	Utilisation des fonds de réserve et des provisions (constitués au moyen des dépenses de prélèvement)
Ordinaire	Les recettes et dépenses nécessaires au fonctionnement de la commune (taxes, subventions , salaires,électricité,fournitures,...)
Extraordinaire	Les dépenses et leurs moyens de financement afférentes aux investissements ( travaux importants, rénovations, achat de matériel et de véhicules etc ... )