

Synthèse du Budget	Administration communale de AUBANGE	Code INS	81004
		Exercice:	2022
Modèle officiel généré par l'application eComptes © SPW Intérieur et Action Sociale		<i>Version:</i>	1



SYNTHÈSE du BUDGET INITIAL

Module informatisé de publication des budgets annuels



Commune de : **AUBANGE**

Adresse de l'administration: Rue Haute - 22
6791 ATHUS
www.aubange.be

Date d'arrêt du budget par le conseil: 20/12/2021

Date d'approbation de la Tutelle: 21/01/2022

Type document: Budget Exercice: **2022**

Directeur Général: Hillary (f.f.) TOMAELLO

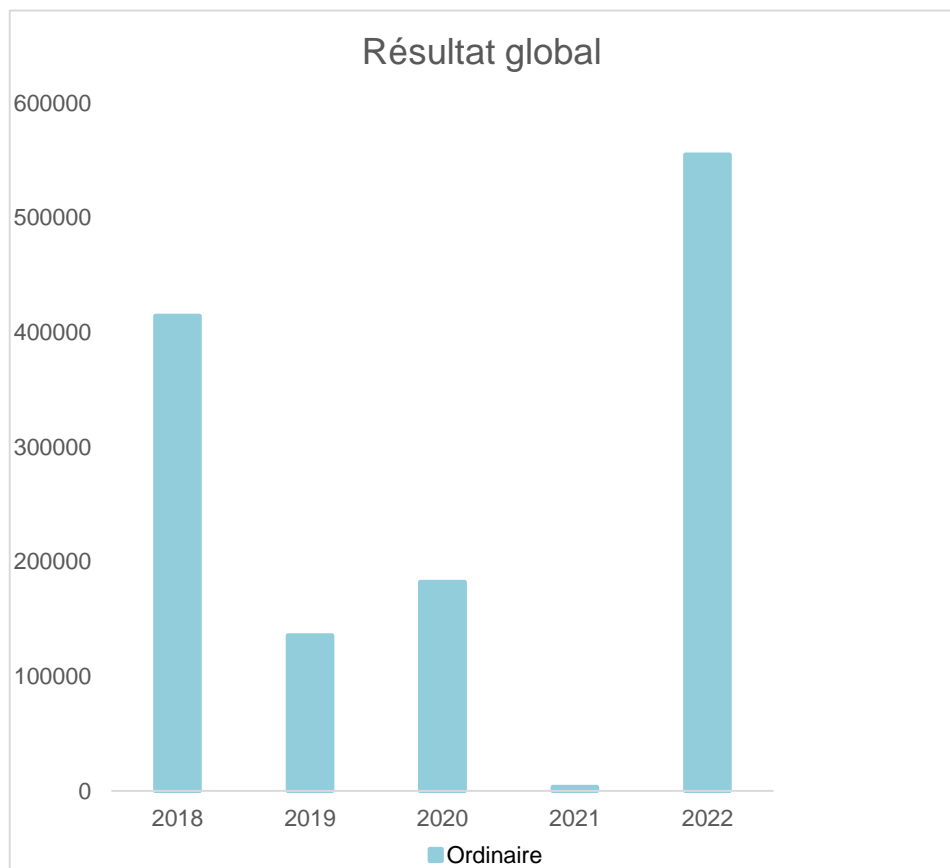
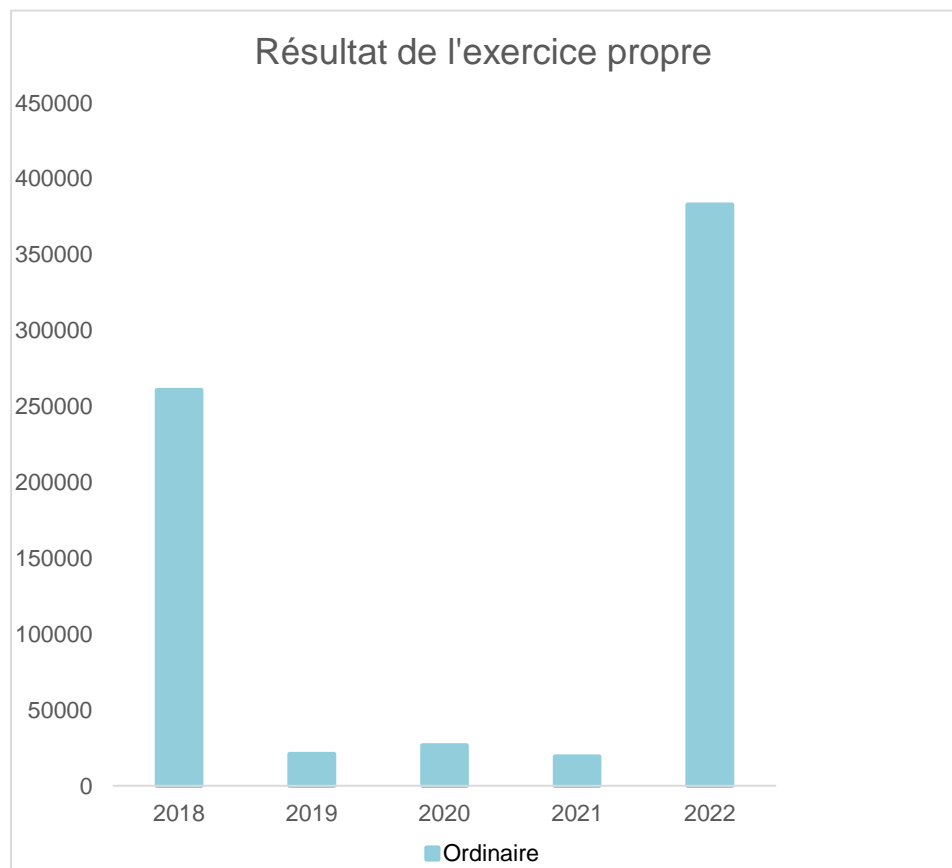
Tél: 063 38 12 52
Fax: 063 38 52 87
Email: tomaelloh@aubange.be

Directeur Financier: Antoine MONHONVAL

Tél: 063 38 09 42
Fax: 063 38 05 10
Email: directionfinanciere@aubange.be

Evolution du résultat budgétaire ordinaire					
	Budget	Budget	Budget	Budget	Budget
Exercices:	2018	2019	2020	2021	2022
Résultats Exercice Propre*	260.700	20.736	26.610	19.199	382.919
Résultat global* (avec exercices antérieurs et prélèvements)	414.350	135.657	182.112	3.272	554.843

* Montant arrondi à l'euro



Synthèse du Budget	Administration communale de AUBANGE	Code INS	81004
		Exercice:	2022
		<i>Version:</i>	1

Modèle officiel généré par l'application eComptes © SPW Intérieur et Action Sociale

Version: 1

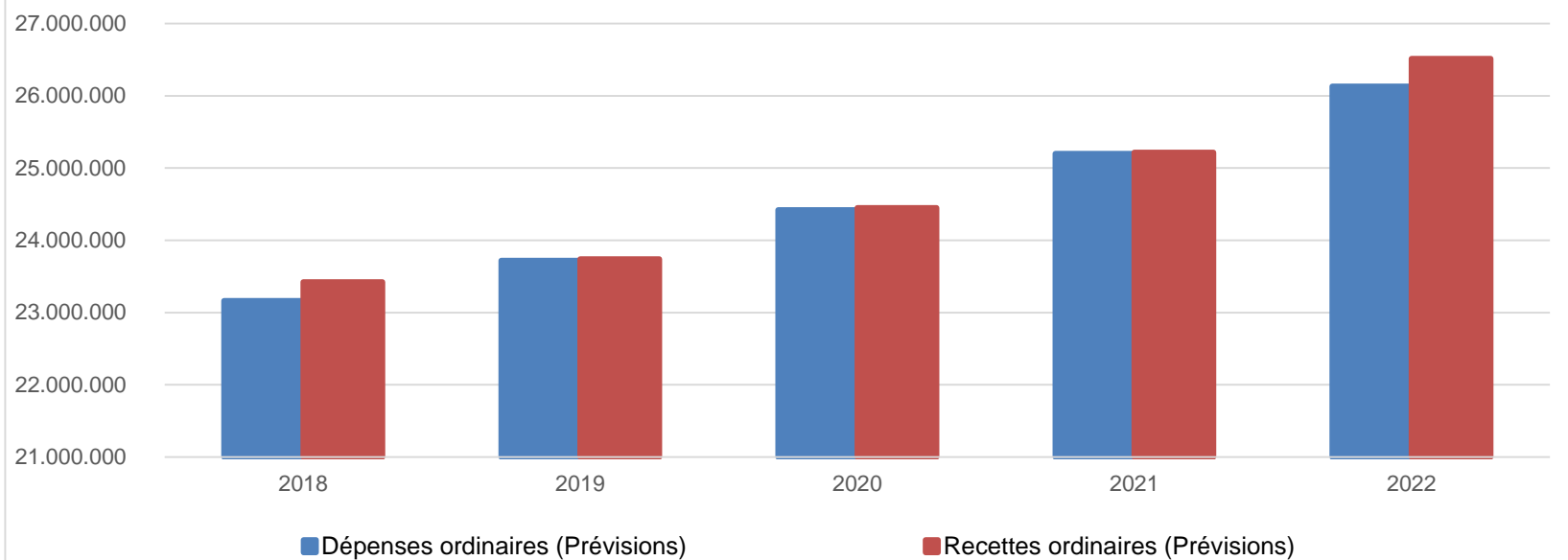
Ventilation économique des dépenses et des recettes ordinaires					
	Budget	Budget	Budget	Budget	Budget
	Dépenses ordinaires (Prévisions)				
Exercices:	2018	2019	2020	2021	2022
Personnel	9.465.380,76	9.690.904,57	9.665.999,51	9.985.142,39	9.977.036,32
Fonctionnement	4.490.479,28	4.460.760,63	4.484.595,61	4.807.565,23	4.552.223,03
Transferts	6.269.134,70	6.377.378,28	6.959.276,12	6.702.025,70	6.822.271,00
Dette	2.936.836,62	3.191.115,54	3.310.895,78	3.652.551,51	3.777.737,07
Prélèvements (hors 060)	0,00	0,00	0,00	50.000,00	1.000.000,00
Total (exercice propre)*	23.161.831	23.720.159	24.420.767	25.197.285	26.129.267
Exercices antérieurs	184.528,08	167.345,92	278.208,31	75.927,17	85.000,00
Prélèvements	0,00	0,00	0,00	0,00	500.000,00
Total général*	23.346.359	23.887.505	24.698.975	25.273.212	26.714.267

* Montant arrondi à l'euro

Recettes ordinaires (Prévisions)					
Exercices:	2018	2019	2020	2021	2022
Prestation	1.319.600,00	1.522.978,32	1.346.118,28	1.231.602,50	1.157.000,00
Transferts	21.285.692,17	21.364.484,91	22.058.449,40	23.166.355,07	24.551.663,19
Dette	817.239,14	853.431,52	878.430,28	818.526,00	803.523,04
Prélèvements	0,00	0,00	164.378,74	0,00	0,00
Total (exercice propre)*	23.422.531	23.740.895	24.447.377	25.216.484	26.512.186
Exercices antérieurs	232.016,02	171.521,05	310.481,65	0,00	671.924,18
Prélèvements	106.162,00	110.745,92	123.229,11	60.000,00	85.000,00
Total général*	23.760.709	24.023.162	24.881.087	25.276.484	27.269.110

* Montant arrondi à l'euro

Evolution des recettes et des dépenses ordinaires (exercice propre)



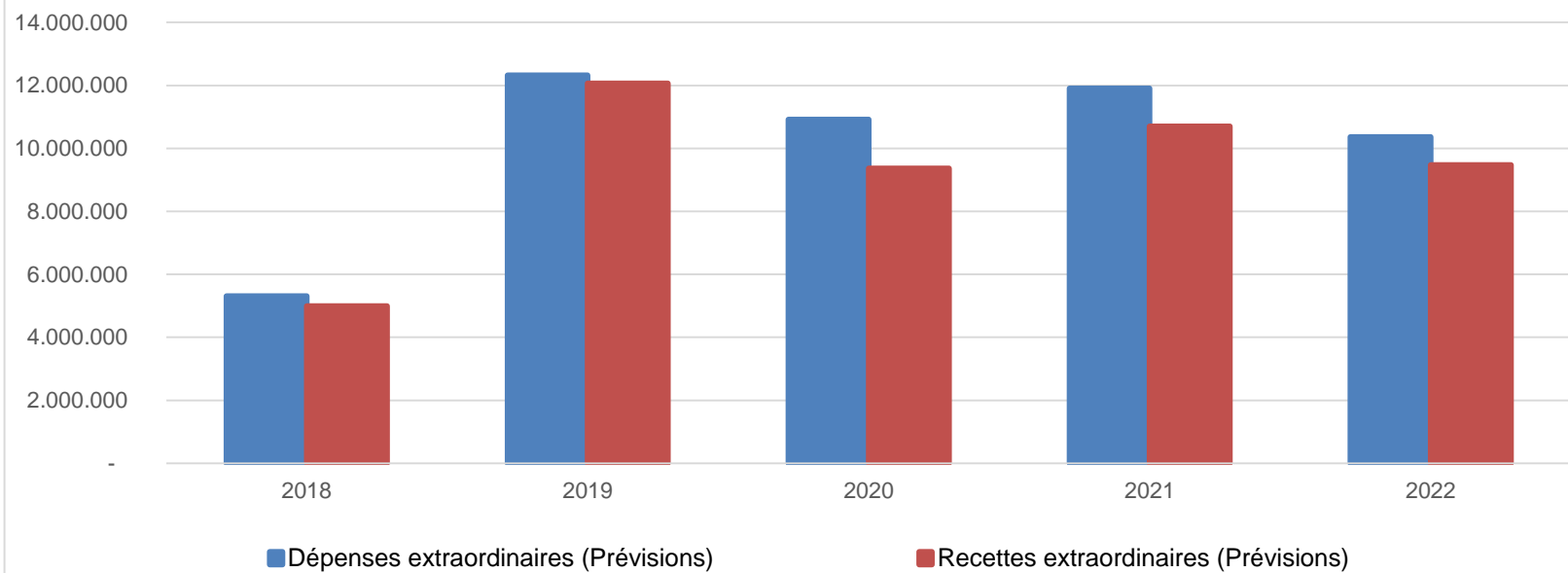
Ventilation économique des dépenses et des recettes extraordinaires					
	Budget	Budget	Budget	Budget	Budget
	Dépenses extraordinaires (Prévisions)				
Exercices:	2018	2019	2020	2021	2022
Transferts	19.092,47	22.500,00	25.000,00	353.740,80	55.000,00
Investissements	5.275.000,00	12.284.840,00	10.826.688,64	11.489.422,01	10.290.000,00
Dette	15.400,00	15.925,00	65.925,00	65.925,00	16.425,00
Prélèvements	0,00	0,00	0,00	0,00	0,00
	0,00	0,00	0,00	0,00	0,00
Total (exercice propre)*	5.309.492	12.323.265	10.917.614	11.909.088	10.361.425
Exercices antérieurs	296.913,83	171.314,99	1.039.846,70	267.000,00	200.000,00
Prélèvements	400.000,00	1.308.368,14	400.000,00	400.000,00	400.000,00
Total général*	6.006.406	13.802.948	12.357.460	12.576.088	10.961.425

* Montant arrondi à l'euro

Recettes extraordinaires (Prévisions)					
Exercices:	2018	2019	2020	2021	2022
Transferts	856.000,00	6.151.233,91	2.268.175,30	400.000,00	706.616,00
Investissements	400.000,00	400.000,00	400.000,00	400.000,00	400.000,00
Dette	3.741.000,00	5.511.934,23	6.701.387,95	9.897.509,60	8.362.981,00
Prélèvements	0,00	0,00	0,00	0,00	0,00
Total (exercice propre)*	4.997.000	12.063.168	9.369.563	10.697.510	9.469.597
Exercices antérieurs	185.000,00	151.314,99	1.010.750,00	267.000,00	120.000,00
Prélèvements	824.406,30	1.588.465,00	1.977.147,09	1.611.578,21	1.371.828,00
Total général*	6.006.406	13.802.948	12.357.460	12.576.088	10.961.425

* Montant arrondi à l'euro

Evolution des recettes et des dépenses extraordinaires (exercice propre)



Ventilation fonctionnelle					
Evolution des dépenses ordinaires (exercice propre)					
	Budget	Budget	Budget	Budget	Budget
	2018	2019	2020	2021	2022
0 Recettes et dépenses générales	231.772,63	205.538,36	210.533,79	303.171,00	791.885,94
1 Administration générale	6.227.313,39	6.650.119,81	6.680.241,73	7.024.082,05	7.751.747,12
3 Sécurité	3.401.234,14	3.429.803,62	3.645.340,61	3.317.004,11	3.367.989,58
4 Voiries-communications	2.267.059,83	2.348.198,25	2.461.709,64	2.745.363,34	2.782.816,10
5 Industrie - commerce	349.297,81	305.860,46	249.498,31	257.552,01	227.546,57
6 Sylviculture- Agriculture	152.732,26	154.739,58	155.390,91	161.741,09	163.246,85
70>75 Enseignement	1.005.484,35	939.432,43	1.060.007,09	1.028.392,63	935.319,89
76>77 Culture et sports	2.998.025,63	2.937.978,75	3.075.828,56	3.235.061,92	3.720.701,16
78 Radio, télévision, presse	0,00	0,00	0,00	0,00	0,00
79 Culte	160.573,40	164.459,09	162.040,79	172.438,54	148.596,12
80>86 Action Sociale	2.726.592,38	2.795.240,72	2.798.228,92	2.736.061,85	2.717.380,43
87 Santé publique et hygiène	3.099.153,02	3.186.891,88	3.275.831,84	3.381.367,03	3.236.289,29
90>92 Logement	124.739,97	126.578,54	115.495,87	132.025,94	109.094,17
93 Aménagement du territoire	417.852,55	475.317,53	530.618,96	713.886,50	676.654,20

Ventilation fonctionnelle					
Evolution des recettes ordinaires (exercice propre)					
	Budget	Budget	Budget	Budget	Budget
	2018	2019	2020	2021	2022
0 Recettes et dépenses générales	19.746.090,49	19.780.449,21	20.519.238,03	21.244.056,89	24.220.593,58
1 Administration générale	869.916,35	952.715,32	1.134.986,72	964.420,58	546.167,38
3 Sécurité	107.298,64	56.769,15	122.877,62	56.769,15	55.269,15
4 Voiries-communications	152.594,68	136.438,87	135.211,62	123.263,21	81.260,00
5 Industrie - commerce	977.580,24	1.217.680,65	1.081.896,88	1.003.000,00	972.000,00
6 Sylviculture- Agriculture	309.926,91	310.215,54	236.391,51	205.515,62	265.000,00
70>75 Enseignement	514.602,02	538.864,15	567.921,53	580.243,49	472.862,96
76>77 Culture et sports	609.289,25	560.027,58	588.137,85	581.743,16	391.733,37
78 Radio, télévision, presse	0,00	0,00	0,00	0,00	0,00
79 Culte	0,00	0,00	0,00	0,00	0,00
80>86 Action Sociale	147.358,44	141.710,72	169.512,23	162.242,26	136.197,39
87 Santé publique et hygiène	161.546,21	187.536,00	174.588,25	188.618,64	25.526,58
90>92 Logement	42.006,10	18.254,53	20.733,93	39.478,49	0,00
93 Aménagement du territoire	122.500,00	122.500,00	129.591,29	127.132,08	102.500,00

Ventilation fonctionnelle					
Evolution des dépenses extraordinaires (exercice propre)					
	Budget	Budget	Budget	Budget	Budget
	2018	2019	2020	2021	2022
0 Recettes et dépenses générales	400.000,00	1.308.368,14	400.000,00	400.000,00	400.000,00
1 Administration générale	673.742,47	820.000,00	890.000,00	910.000,00	1.340.000,00
3 Sécurité	0,00	0,00	0,00	0,00	0,00
4 Voiries-communications	1.454.000,00	4.033.840,00	4.471.875,64	5.259.422,01	3.920.000,00
5 Industrie - commerce	0,00	0,00	0,00	25.000,00	30.000,00
6 Sylviculture- Agriculture	20.000,00	10.000,00	10.000,00	10.000,00	25.000,00
70>75 Enseignement	63.000,00	340.000,00	65.000,00	725.000,00	195.000,00
76>77 Culture et sports	745.000,00	1.278.000,00	577.491,00	1.113.740,80	740.000,00
78 Radio, télévision, presse	0,00	0,00	0,00	0,00	0,00
79 Culte	56.350,00	47.500,00	150.000,00	110.000,00	145.000,00
80>86 Action Sociale	225.000,00	75.000,00	131.822,00	325.000,00	75.000,00
87 Santé publique et hygiène	522.400,00	475.925,00	305.925,00	230.925,00	301.425,00
90>92 Logement	0,00	0,00	0,00	0,00	150.000,00
93 Aménagement du territoire	1.550.000,00	5.243.000,00	4.315.500,00	3.200.000,00	3.440.000,00

Ventilation fonctionnelle					
Evolution des recettes extraordinaires (exercice propre)					
	Budget	Budget	Budget	Budget	Budget
	2018	2019	2020	2021	2022
0 Recettes et dépenses générales	824.406,30	2.496.833,14	1.977.147,09	1.611.578,21	1.371.828,00
1 Administration générale	621.000,00	575.000,00	685.000,00	765.000,00	1.140.000,00
3 Sécurité	0,00	0,00	0,00	0,00	0,00
4 Voiries-communications	984.000,00	3.296.800,00	3.254.750,25	4.433.768,80	3.500.981,00
5 Industrie - commerce	400.000,00	400.000,00	400.000,00	400.000,00	400.000,00
6 Sylviculture- Agriculture	0,00	0,00	0,00	0,00	0,00
70>75 Enseignement	50.000,00	300.000,00	0,00	600.000,00	108.616,00
76>77 Culture et sports	650.000,00	1.015.000,00	302.491,00	868.740,80	500.000,00
78 Radio, télévision, presse	0,00	0,00	0,00	0,00	0,00
79 Culte	50.000,00	0,00	100.000,00	70.000,00	70.000,00
80>86 Action Sociale	215.000,00	75.000,00	131.822,00	250.000,00	75.000,00
87 Santé publique et hygiène	477.000,00	300.000,00	180.000,00	160.000,00	250.000,00
90>92 Logement	0,00	0,00	0,00	0,00	75.000,00
93 Aménagement du territoire	1.550.000,00	5.193.000,00	4.315.500,00	3.150.000,00	3.350.000,00

Commentaires

Glossaire

Termes

Définitions:

Exercice propre	L'exercice du document allant du 1er janvier au 31 décembre
Exercices antérieurs	Les opérations antérieures à l'exercice propre
Résultat global	Le boni ou le mali de l'exercice propre cumulé avec celui des exercices antérieurs
Dépenses de transfert	Dépenses effectuées à destination de tiers à la commune (d'autres institutions, organismes, ménages ..)
Recettes de transfert	Recettes en provenance de tiers (subsides, taxes, ...)
Recettes de prestation	Recettes découlant de services payants rendus par la commune, de locations, de droits d'entrée ...
Dépenses de prélèvements	Sommes prélevées sur les excédents budgétaires par la commune pour alimenter des fonds de réserves ordinaires ou extraordinaires (pour financer des dépenses d'investissement sur fonds propres) ou des provisions (pour faire face à des charges futures importantes)
Recettes de prélèvements	Utilisation des fonds de réserve et des provisions (constitués au moyen des dépenses de prélèvement)
Ordinaire	Les recettes et dépenses nécessaires au fonctionnement de la commune (taxes, subventions , salaires,électricité,fournitures,...)
Extraordinaire	Les dépenses et leurs moyens de financement afférentes aux investissements (travaux importants, rénovations, achat de matériel et de véhicules etc ...)