

Synthèse des Comptes	Administration communale de : AUBANGE	Code INS	81004
		Exercice:	2018
Modèle officiel généré par l'application eComptes © SPW.INTERIEUR & ACTION SOCIALE		<i>Version:</i>	1



SYNTHÈSE des COMPTES

Module informatisé de publication des comptes annuels



Commune de : **AUBANGE**

Adresse de l'administration: Rue Haute - 22
6791 ATHUS
www.aubange.be

Date d'arrêt du compte par le conseil: 06/05/2019

Date d'approbation de la Tutelle: 19/06/2019

Type document: Compte

Exercice: **2018**

Directeur Général: Tomaso ANTONACCI

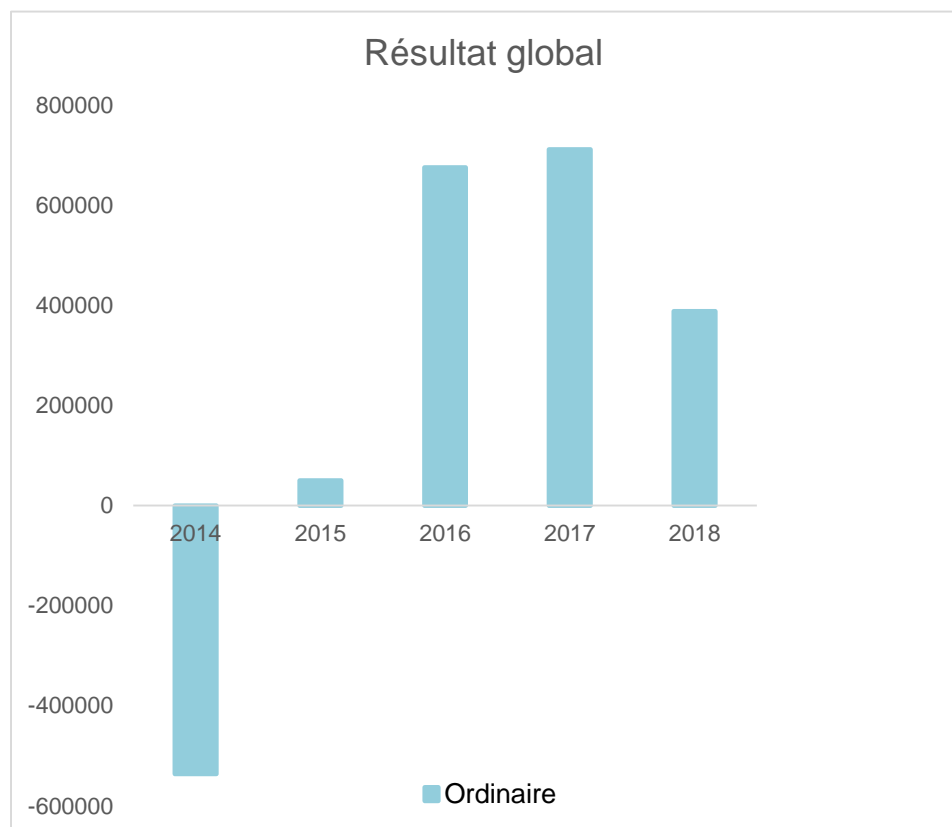
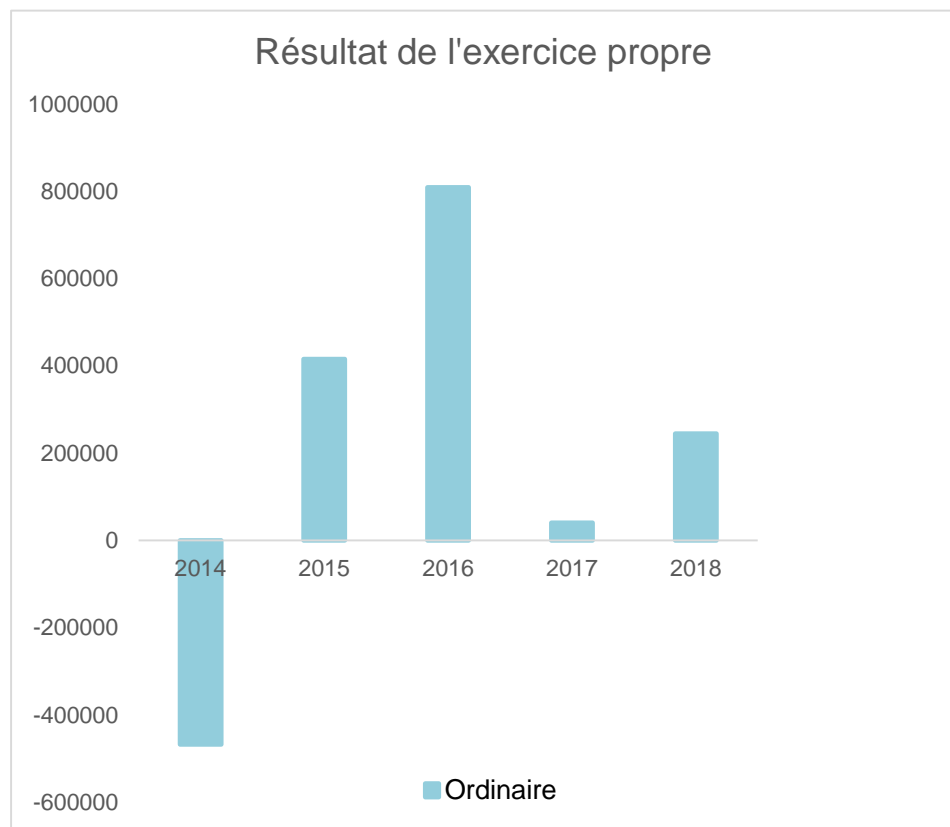
Tél: 063 38 12 54
Fax: 063 38 52 87
Email: tomaso.antonacci@aubange.be

Directeur Financier: Corinne THILL-GOËLFF

Tél: 063 38 09 47
Fax: 063 38 05 10
Email: corinne.thill-goelff@aubange.be

Evolution du résultat budgétaire ordinaire					
	Compte	Compte	Compte	Compte	Compte
Exercices:	2014	2015	2016	2017	2018
Résultats Exercice Propre*	-467.853	415.893	809.194	40.454	244.390
Résultat global* (avec exercices antérieurs et prélèvements)	-536.215	49.873	675.344	711.426	388.014

* Montant arrondi à l'euro





Synthèse des Comptes	Administration communale de : AUBANGE	Code INS	81004
		Exercice:	2018
		<i>Version:</i>	1

Modèle officiel généré par l'application eComptes © SPW.INTERIEUR & ACTION SOCIALE

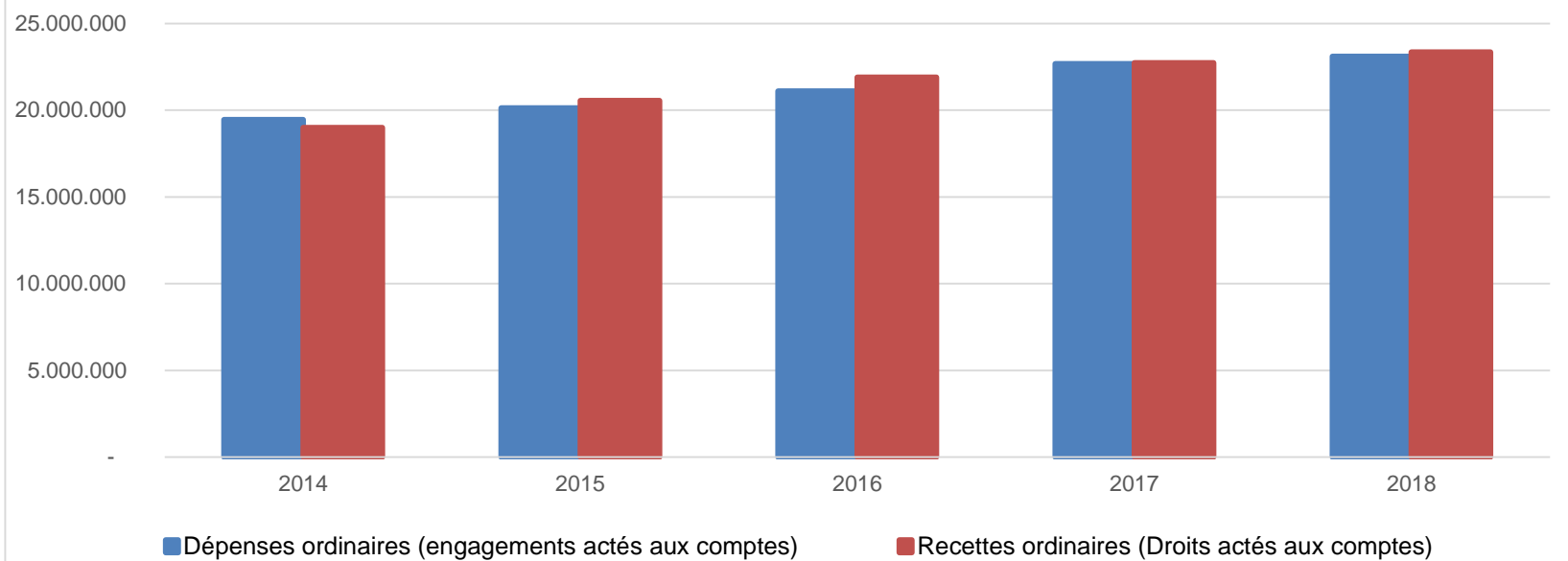
Ventilation économique des dépenses et des recettes ordinaires					
	Compte	Compte	Compte	Compte	Compte
	Dépenses ordinaires (engagements actés aux comptes)				
Exercices:	2014	2015	2016	2017	2018
Personnel	7.447.567,71	7.695.619,88	8.113.668,83	8.642.530,31	9.038.357,15
Fonctionnement	3.887.099,59	3.637.791,19	3.834.321,56	4.070.073,11	4.387.284,58
Transferts	4.744.790,34	5.514.690,75	5.856.994,09	6.195.803,04	6.363.447,91
Dette	3.387.517,50	3.285.878,28	3.295.464,59	3.344.401,15	3.314.258,54
Prélèvements (hors 060)	0,00	0,00	0,00	434.072,43	0,00
Total (exercice propre)*	19.466.975	20.133.980	21.100.449	22.686.880	23.103.348
Exercices antérieurs	603.806,04	1.433.578,81	567.804,76	537.390,08	507.159,38
Prélèvements	0,00	485.000,00	375.000,00	0,00	588.000,00
Total général*	20.070.781	22.052.559	22.043.254	23.224.270	24.198.508

* Montant arrondi à l'euro

Recettes ordinaires (Droits actés aux comptes)					
Exercices:	2014	2015	2016	2017	2018
Prestation	1.295.611,94	1.081.466,69	1.309.199,71	1.486.856,06	1.207.916,13
Transferts	16.402.458,02	18.582.666,89	19.680.757,03	20.294.229,35	20.710.972,39
Dette	1.301.052,02	885.739,90	919.686,57	946.248,65	1.013.381,64
Prélèvements	0,00	0,00	0,00	0,00	415.468,00
Total (exercice propre)*	18.999.122	20.549.873	21.909.643	22.727.334	23.347.738
Exercices antérieurs	350.131,29	644.038,68	808.954,36	1.208.362,35	1.132.621,80
Prélèvements	185.313,07	908.519,59	0,00	0,00	106.162,00
Total général*	19.534.566	22.102.432	22.718.598	23.935.696	24.586.522

* Montant arrondi à l'euro

Evolution des recettes et des dépenses ordinaires (exercice propre)



Synthèse des Comptes	Administration communale de : AUBANGE	Code INS	81004
		Exercice:	2018
		<i>Version:</i>	1

Modèle officiel généré par l'application eComptes © SPW.INTERIEUR & ACTION SOCIALE

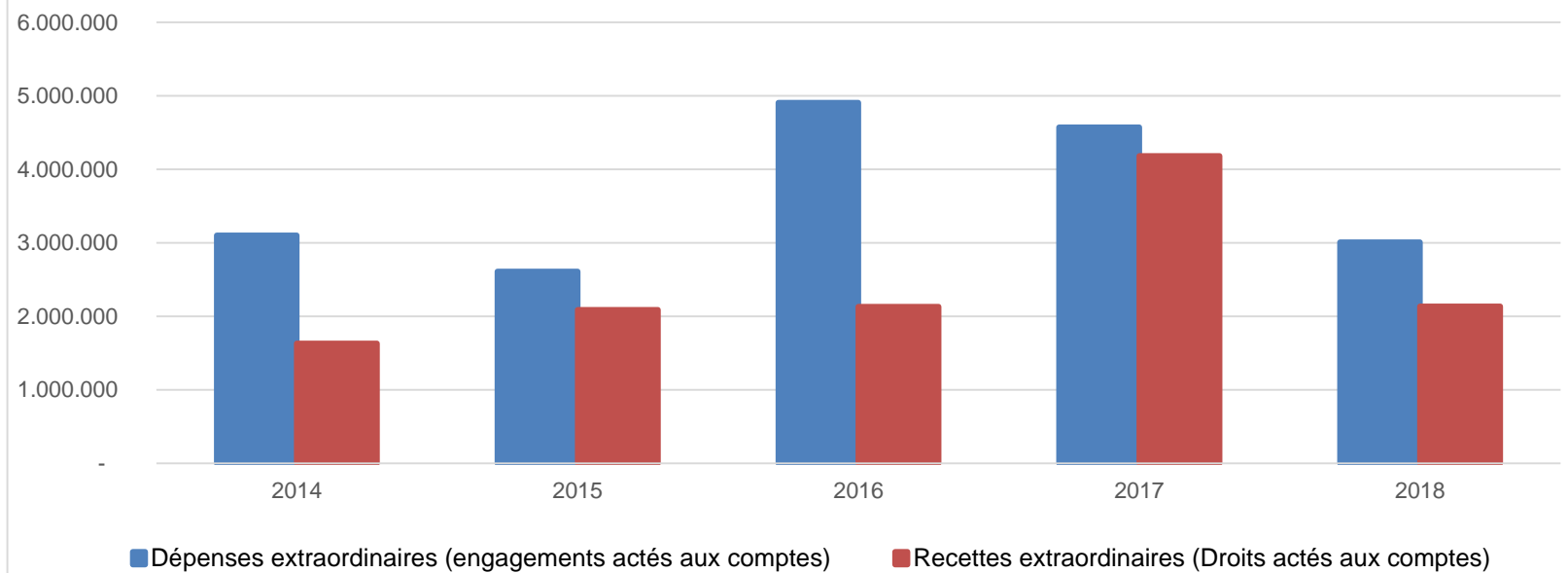
Ventilation économique des dépenses et des recettes extraordinaires					
	Compte	Compte	Compte	Compte	Compte
	Dépenses extraordinaires (engagements actés aux comptes)				
Exercices:	2014	2015	2016	2017	2018
Transferts	1.294.525,90	59.600,82	1.176.356,68	40.753,47	80.174,71
Investissements	1.802.107,90	2.420.515,75	3.723.193,84	4.511.491,39	2.696.652,17
Dette	6.875,00	6.875,00	6.850,00	20.192,55	15.400,00
Prélèvements	0,00	0,00	0,00	0,00	0,00
	0,00	121.515,67	0,00	0,00	215.468,00
Total (exercice propre)*	3.103.509	2.608.507	4.906.401	4.572.437	3.007.695
Exercices antérieurs	4.010.473,04	3.619.846,83	4.065.559,93	5.769.779,04	8.315.047,14
Prélèvements	1.950.736,84	533.623,59	1.493.386,45	1.033.006,97	569.265,71
Total général*	9.064.719	6.761.978	10.465.347	11.375.223	11.892.008

* Montant arrondi à l'euro

Recettes extraordinaires (Droits actés aux comptes)					
Exercices:	2014	2015	2016	2017	2018
Transferts	1.179.174,61	668.041,70	529.044,51	2.059.586,94	820.392,28
Investissements	452.734,50	405.591,17	402.072,20	403.355,00	402.039,28
Dette	0,00	1.015.960,53	1.201.133,00	1.722.261,92	912.079,04
Prélèvements	0,00	0,00	0,00	0,00	0,00
Total (exercice propre)*	1.631.909	2.089.593	2.132.250	4.185.204	2.134.511
Exercices antérieurs	3.119.575,96	3.080.641,06	4.096.942,43	5.444.090,24	7.432.629,06
Prélèvements	1.109.487,05	1.477.055,50	1.009.926,73	1.760.738,39	567.648,67
Total général*	5.860.972	6.647.290	7.239.119	11.390.032	10.134.788

* Montant arrondi à l'euro

Evolution des recettes et des dépenses extraordinaires (exercice propre)



Ventilation fonctionnelle					
Evolution des dépenses ordinaires (exercice propre)					
Compte	Compte	Compte	Compte	Compte	
2014	2015	2016	2017	2018	
0 Recettes et dépenses générales	213.412,62	1.004.475,48	622.162,47	601.367,51	1.046.150,60
1 Administration générale	4.678.129,20	4.882.690,30	5.197.281,45	5.791.729,21	6.118.796,41
3 Sécurité	3.222.210,44	2.980.734,63	3.048.600,80	3.268.195,63	3.351.231,86
4 Voiries-communications	2.326.626,84	2.330.649,22	2.420.647,64	2.344.828,13	2.319.201,03
5 Industrie - commerce	268.788,38	228.788,63	332.084,35	287.255,04	293.349,98
6 Sylviculture- Agriculture	210.104,36	201.770,71	209.438,97	223.845,08	151.364,04
70>75 Enseignement	766.858,26	861.578,63	866.423,41	876.355,78	1.006.450,69
76>77 Culture et sports	2.877.883,26	3.071.718,12	3.170.754,91	3.202.275,19	2.982.803,41
78 Radio, télévision, presse	0,00	0,00	0,00	0,00	0,00
79 Culte	197.521,80	216.638,64	188.930,28	179.355,49	158.141,50
80>86 Action Sociale	2.082.020,73	2.308.925,74	2.458.593,55	2.655.462,65	2.807.922,67
87 Santé publique et hygiène	2.516.089,80	2.506.278,57	2.550.769,49	2.784.098,42	2.933.586,20
90>92 Logement	5.739,69	158.048,87	109.387,20	79.780,70	88.708,37
93 Aménagement du territoire	113.305,46	291.681,03	300.374,55	392.331,21	433.641,42

Ventilation fonctionnelle					
Evolution des recettes ordinaires (exercice propre)					
Compte	Compte	Compte	Compte	Compte	
2014	2015	2016	2017	2018	
0 Recettes et dépenses générales	15.137.445,43	17.675.559,83	18.014.617,93	19.261.329,23	20.194.032,70
1 Administration générale	714.796,27	832.567,96	849.499,29	971.894,92	952.530,80
3 Sécurité	235.059,76	155.177,79	55.866,31	45.269,15	116.504,00
4 Voiries-communications	124.927,72	196.204,33	157.786,80	146.992,27	128.125,55
5 Industrie - commerce	1.305.977,68	890.368,39	1.098.317,68	1.285.370,11	1.195.089,77
6 Sylviculture- Agriculture	414.602,89	359.520,40	418.345,49	384.076,02	165.245,79
70>75 Enseignement	445.578,46	437.083,98	455.565,98	493.190,20	533.580,50
76>77 Culture et sports	543.760,11	572.692,93	572.417,83	590.951,52	577.888,08
78 Radio, télévision, presse	0,00	0,00	0,00	0,00	0,00
79 Culte	0,00	0,00	0,00	0,00	0,00
80>86 Action Sociale	103.100,75	118.607,30	135.955,33	157.604,20	171.280,73
87 Santé publique et hygiène	125.765,98	113.972,69	138.143,43	183.575,05	173.280,35
90>92 Logement	0,00	9.556,73	36.069,77	37.599,32	22.241,34
93 Aménagement du territoire	33.420,00	97.080,74	115.117,75	124.566,51	119.342,82

Ventilation fonctionnelle					
Evolution des dépenses extraordinaires (exercice propre)					
Compte	Compte	Compte	Compte	Compte	
2014	2015	2016	2017	2018	
0 Recettes et dépenses générales	1.950.736,84	1.000.464,33	1.493.386,45	1.033.006,97	784.733,71
1 Administration générale	350.293,07	623.678,68	562.998,32	446.863,69	380.012,69
3 Sécurité	34.102,51	0,00	0,00	0,00	40.000,00
4 Voiries-communications	728.830,93	929.766,41	2.023.134,55	2.441.504,35	747.611,56
5 Industrie - commerce	22.210,38	57.100,82	11.200,68	2.500,00	0,00
6 Sylviculture- Agriculture	1.272,00	15.929,00	3.442,88	135,25	6.473,50
70>75 Enseignement	31.681,01	103.169,80	35.203,35	564.394,29	44.430,22
76>77 Culture et sports	94.924,92	155.847,27	597.294,91	309.998,36	291.755,36
78 Radio, télévision, presse	0,00	0,00	0,00	0,00	0,00
79 Culte	19.613,51	2.500,00	13.421,22	105.773,53	50.000,00
80>86 Action Sociale	1.194.472,12	0,00	1.055.704,82	36.891,55	10.000,00
87 Santé publique et hygiène	9.779,00	200.032,26	6.850,00	80.147,31	248.180,94
90>92 Logement	0,00	0,00	0,00	0,00	0,00
93 Aménagement du territoire	616.329,35	398.967,33	597.149,79	584.229,08	973.762,61

Ventilation fonctionnelle					
Evolution des recettes extraordinaires (exercice propre)					
Compte	Compte	Compte	Compte	Compte	
2014	2015	2016	2017	2018	
0 Recettes et dépenses générales	3.924.231,46	1.598.571,17	4.811.561,54	4.519.071,85	6.104.492,67
1 Administration générale	57.667,59	566.999,52	253.299,00	513.232,15	83.414,40
3 Sécurité	11.410,02	0,00	0,00	0,00	0,00
4 Voiries-communications	0,00	271.747,18	712.072,20	1.920.229,77	553.992,56
5 Industrie - commerce	400.000,00	458.079,86	400.000,00	400.000,00	400.000,00
6 Sylviculture- Agriculture	0,00	0,00	0,00	0,00	0,00
70>75 Enseignement	0,00	0,00	0,00	502.271,17	0,00
76>77 Culture et sports	281.140,00	85.751,17	210.000,00	100.000,00	6.333,60
78 Radio, télévision, presse	0,00	0,00	0,00	0,00	0,00
79 Culte	0,00	0,00	4.363,51	2.835,00	19.223,64
80>86 Action Sociale	0,00	0,00	41.000,00	6.833,76	4.263,49
87 Santé publique et hygiène	0,00	193.500,00	0,00	39.802,01	177.614,91
90>92 Logement	0,00	0,00	0,00	0,00	0,00
93 Aménagement du territoire	171.957,50	392.000,00	129.300,00	700.000,00	674.200,00

BILAN**ACTIF**

ACTIFS IMMOBILISES

	Codes	2018	2017
	21/28	88.939.485,51	87.305.445,23
I. Immobilisations incorporelles	21	43.439,32	57.919,10
II. Immobilisations corporelles	22/26	70.195.594,04	69.342.480,56
<u>Patrimoine immobilier</u>			
A. Terres et terrains non bâtis	220	17.326.654,12	16.942.670,24
B. Constructions et leurs terrains	221	28.526.948,95	27.548.716,40
C. Voiries	223	20.360.554,55	20.157.830,95
D. Ouvrages d'art	224	346.895,20	354.215,88
E. Cours et plans d'eau	226	156.731,89	158.128,60
<u>Patrimoine mobilier</u>			
F. Mobilier, matériel, équipements et signalisation routière.....	230/3	1.968.182,92	1.750.817,26
G. Patrimoine artistique et mobilier divers	234	78.748,57	78.748,57
<u>Autres immobilisations corporelles</u>			
H. Immobilisations en cours d'exécution	24	1.430.877,84	2.351.352,66
I. Droits réels d'emphythéoses et superficies.....	261	0,00	0,00
J. Immobilisations en location-financement	262/3	0,00	0,00
III. Subsidés d'investissements accordés	25	1.499.675,19	1.198.013,90
A. Aux entreprises privées	251	0,00	0,00
B. Aux ménages, ASBL et autres organismes	252	12.300,00	16.400,00
C. A l'Autorité supérieure.....	254	0,00	0,00
D. Aux autres pouvoirs publics	256	1.487.375,19	1.181.613,90
IV. Promesses de subsidés à recevoir, prêts	27	4.535.352,09	4.091.418,40
A. Promesse de subsidés à recevoir.....	270/4	4.486.963,70	4.040.413,31
B. Prêts accordés	275	48.388,39	51.005,09
V. Immobilisations financières	28	12.665.424,87	12.615.613,27
A. Participations et titres à revenus fixes	282/5	12.665.424,87	12.615.613,27
B. Cautionnements versés à plus d'un an	288	0,00	0,00
ACTIFS CIRCULANTS	30/58	7.623.713,98	9.104.728,53
VI. Stocks	301	0,00	0,00
VII. Créances à un an au plus	40/42	5.016.564,95	6.540.271,42
A. Débiteurs	40	2.459.030,57	2.718.416,97
B. Autres créances.....	41/42	2.557.534,38	3.821.854,45
1. T.V.A. et taxes additionnelles	411/2	278.423,69	152.239,36
2. Subsidés, dons et legs et emprunts	413	1.749.511,84	3.426.749,27
3. Intérêts, dividendes et ristournes	415	8.864,68	9.029,77
4. Créances diverses	416/8	422.707,95	152.194,95
C. Récupérations des remboursements d'emprunts.....	4251	95.409,52	79.137,75
D. Récupération des prêts.....	425/8	2.616,70	2.503,35
VIII. Opérations pour compte de tiers	48/A	0	0
IX. Comptes financiers	55/58	2.607.149,03	2.564.457,11
A. Placements de trésorerie à un an au plus	553	0,00	0,00
B. Valeurs disponibles	55	2.607.149,03	2.564.057,11
C. Paiements en cours.....	56/8	0,00	400,00
X. Comptes de régularisation et d'attente	49/A	137.777,34	199.279,16
TOTAL DE L'ACTIF	21/58	96.700.976,83	96.609.452,92

B I L A N**P A S S I F**

FONDS PROPRES

	Codes	2018	2017
	10/16	67.699.580,98	66.885.176,66
I'. Capital	10	48.964.421,22	48.964.421,22
II'. Résultats capitalisés	12	-4.844.235,22	-4.844.235,22
III'. Résultats reportés	13	1.970.493,15	2.359.321,05
A'. Des exercices antérieurs.....	1301	1.661.442,27	1.360.780,73
B'. De l'exercice précédent.....	1302	697.878,78	300.661,54
C'. Du dernier exercice.....	1303	-388.827,90	697.878,78
IV'. Réserves	14	4.045.022,11	3.561.567,07
A'. Fonds de réserve ordinaire.....	14104	1.713.678,29	1.231.840,29
B'. Fonds de réserve extraordinaire.....	14105	2.331.343,82	2.329.726,78
V'. Subsidés d'investissement, dons et legs reçus	15	17.329.807,29	16.410.030,11
A'. Des entreprises privées	151	40.995,55	13.317,24
B'. Des ménages, des A.S.B.L. et autres organismes	152	228.556,80	228.556,80
C'. De l'Autorité supérieure	154	16.982.303,41	16.084.883,61
D'. Des autres pouvoirs publics	156	77.951,53	83.272,46
VI'. Provisions pour risques et charges	16	234.072,43	434.072,43
DETTES	17/49	28.998.285,11	29.728.286,13
VII'. Dettes à plus d'un an	17	24.567.285,55	25.265.172,92
A'. Emprunts à charge de la commune	171/5	23.489.057,52	24.104.020,64
B'. Emprunts à charge de l'Autorité supérieure.....	1714	1.066.521,51	1.146.829,06
C'. Emprunts à charge de tiers.....	172	11.706,52	14.323,22
D'. Dettes de location-financement.....	174	0,00	0,00
E'. Emprunts publics	176	0,00	0,00
F'. Dettes diverses à plus d'un an.....	177	0,00	0,00
G'. Garanties reçues à plus d'un an.....	178	0,00	0,00
VIII'. Dettes à un an au plus	43/6	4.419.924,39	4.450.568,48
A'. Dettes financières.....	43	2.960.588,71	2.774.179,70
1'. Remboursements d'emprunts	435	2.944.542,53	2.635.062,43
2'. Charges financières des emprunts	436	15.987,16	138.979,32
3'. Dettes sur comptes-courants.....	433	59,02	137,95
B'. Dettes commerciales	44	696.078,13	413.660,00
C'. Dettes fiscales, salariales et sociales	45	505.239,77	548.293,46
D'. Dettes diverses	464/7	258.017,78	714.435,32
IX'. Opérations pour compte de tiers	48/P	11.075,17	12.544,73
X'. Comptes de régularisation et d'attente	49/P	3.110,74	-4.009,87
TOTAL DU PASSIF	10/49	96.700.976,83	96.609.452,92

COMPTE DE RESULTATS

	Codes	2018	2017
I. Charges courantes			
A. Achats de matières	60	1.180.526,35	1.209.000,08
B. Services et biens d'exploitation	61	3.242.437,62	3.040.153,58
C. Frais de personnel	62	9.186.440,61	8.783.089,55
D. Subsidés d'exploitation accordés	63	6.192.522,84	6.063.642,67
E. Remboursements des emprunts	64	2.467.805,22	2.405.236,89
F. Charges financières	65	847.124,56	940.149,17
a. Charges financières des emprunts	651/6	843.168,84	935.214,82
b. Charges financières diverses	657	3.284,48	3.949,44
c. Frais de la gestion financière	658	671,24	984,91
II. Sous-total (charges courantes)	60/65	23.116.857,20	22.441.271,94
III. Boni courant (II' - II)		52.084,12	538.933,45
IV. Charges résultant de la variation normale des valeurs de bilan, redressements et provisions			
A. Dotations aux amortissements	660	3.999.191,37	3.881.296,84
B. Réductions annuelles de valeurs	661	0,00	0,00
C. Réductions et variations des stocks	662/4	0,00	0,00
D. Redressement des récupérations des remboursements d'emprunts	665	71.936,15	62.605,12
E. Provisions pour risques et charges	666	-200.000,00	434.072,43
F. Dotations aux amortissements des subsidés d'investissement accordés	667	226.123,87	135.688,47
V. Sous-total (charges non décaissées)	66	4.097.251,39	4.513.662,86
VI. Total des charges d'exploitation (II + V)	60/66	27.214.108,59	26.954.934,80
VII. Boni d'exploitation (VI' - VI)		0,00	0,00
VIII. Charges exceptionnelles			
A. Du service ordinaire	671	144.377,61	165.109,77
B. Du service extraordinaire	672	3.730,36	0,00
C. Charges exceptionnelles non budgétées	673	0,00	37.154,52
Sous-total (charges exceptionnelles)	67	148.107,97	202.264,29
IX. Dotations aux réserves			
A. Du service ordinaire	685	588.000,00	0,00
B. Du service extraordinaire	686	569.265,71	1.033.006,97
Sous-total des dotations aux réserves	68	1.157.265,71	1.033.006,97
X. Total des charges exceptionnelles et des dotations aux réserves (VIII + IX)	67/68	1.305.373,68	1.235.271,26
XI. Boni exceptionnel (X' - X)		0,00	943.467,98
XII. Total des charges (VI + X)		28.519.482,27	28.190.206,06
XIII. Boni de l'exercice (XII' - XII)		0,00	697.878,78
XIV. Affectation des bonis (XIII)			
A. Boni d'exploitation à reporter au bilan	69201	0,00	0,00
B. Boni exceptionnel à reporter au bilan	69202	0,00	943.467,98
Sous-total (affectation des résultats)	69	0,00	943.467,98
XV. Contrôle de balance (XII + XIV = XV')		28.519.482,27	29.133.674,04

COMPTE DE RESULTATS		Codes	2018	2017
I'. Produits courants				
A'. Produits de la fiscalité	70	7.422.715,41	7.298.744,82	
B'. Produits d'exploitation	71	1.334.251,04	1.621.214,67	
C'. Subsidés d'exploitation reçus et récupérations de charges de personnel	72/73	13.276.530,14	12.998.893,41	
D'. Récupération des remboursements d'emprunts	74	71.936,15	62.605,12	
E'. Produits financiers	75	1.063.508,58	998.747,37	
a'. Récupération des charges financières des emprunts et des prêts accordés	751/5	53.335,05	55.709,31	
b'. Produits financiers divers	754/7	1.010.173,53	943.038,06	
II'. Sous-total (produits courants)	70/75	23.168.941,32	22.980.205,39	
III'. Mali courant (II - II')		0,00	0,00	
IV'. Produits résultant de la variation normale des valeurs de bilan, redressements, travaux internes				
A'. Plus-values annuelles	761	495.174,53	439.151,20	
B'. Variations des stocks	764	0,00	0,00	
C'. Redressement des cptes des remb. des emprunts	765	2.467.805,22	2.405.236,89	
D'. Réductions des subsides d'investissement, des dons et legs obtenus	767	886.030,71	884.752,12	
E'. Travaux internes passés à l'immobilisé	769	0,00	0,00	
V'. Sous-total (produits non encaissés)	76	3.849.010,46	3.729.140,21	
VI'. Total des produits d'exploitation (II' + V')	70/76	27.017.951,78	26.709.345,60	
VII'. Mali d'exploitation (VI - VI')		196.156,81	245.589,20	
VIII'. Produits exceptionnels				
A'. Du service ordinaire	771	708,37	406,58	
B'. Du service extraordinaire	772	438.183,55	417.594,27	
C'. Produits exceptionnels non budgétés	773	0,00	0,00	
Sous-total (produits exceptionnels)	77	438.891,92	418.000,85	
IX'. Prélèvements sur les réserves				
A'. Du service ordinaire	785	106.162,00	0,00	
B'. Du service extraordinaire	786	567.648,67	1.760.738,39	
Sous-total des prélèvements sur réserves	78	673.810,67	1.760.738,39	
X'. Total des produits exceptionnels et des prélèvements sur réserves (VIII' + IX')	77/78	1.112.702,59	2.178.739,24	
XI'. Mali exceptionnel (X - X')		192.671,09	0,00	
XII'. Total des produits (VI' + X')		28.130.654,37	28.888.084,84	
XIII'. Mali de l'exercice (XII - XII')		388.827,90	0,00	
XIV'. Affectation des malis (XIII')				
A'. Mali d'exploitation à reporter au bilan	79201	196.156,81	245.589,20	
B'. Mali exceptionnel à reporter au bilan	79202	192.671,09	0,00	
Sous-total (affectation des résultats)	79	388.827,90	245.589,20	
XV'. Contrôle de balance (XII' + XIV' = XV)		28.519.482,27	29.133.674,04	

Commentaires

Glossaire

Termes

Définitions:

Exercice propre	L'exercice du document allant du 1er janvier au 31 décembre
Exercices antérieurs	Les opérations antérieures à l'exercice propre
Résultat global	Le boni ou le mali de l'exercice propre cumulé avec celui des exercices antérieurs
Dépenses de transfert	Dépenses effectuées à destination de tiers à la commune (d'autres institutions, organismes, ménages ..)
Recettes de transfert	Recettes en provenance de tiers (subsides, taxes, ...)
Recettes de prestation	Recettes découlant de services payants rendus par la commune, de locations, de droits d'entrée ...
Dépenses de prélèvements	Sommes prélevées sur les excédents budgétaires par la commune pour alimenter des fonds de réserves ordinaires ou extraordinaires (pour financer des dépenses d'investissement sur fonds propres) ou des provisions (pour faire face à des charges futures importantes)
Recettes de prélèvements	Utilisation des fonds de réserve et des provisions (constitués au moyen des dépenses de prélèvement)
Ordinaire	Les recettes et dépenses nécessaires au fonctionnement de la commune (taxes, subventions , salaires,électricité,fournitures,...)
Extraordinaire	Les dépenses et leurs moyens de financement afférentes aux investissements (travaux importants, rénovations, achat de matériel et de véhicules etc ...)