

Synthèse du Budget	Administration communale de : AUBANGE	Code INS	81004
		Exercice:	2019
Modèle officiel généré par l'application eComptes © SPW.INTERIEUR & ACTION SOCIALE		<i>Version:</i>	1



SYNTHÈSE du BUDGET INITIAL

Module informatisé de publication des budgets annuels



Commune de : **AUBANGE**

Adresse de l'administration: Rue Haute - 22
6791 ATHUS
www.aubange.be

Date d'arrêt du budget par le conseil: 20/12/2018

Date d'approbation de la Tutelle: 29/01/2019

Type document: Budget Exercice: **2019**

Directeur Général: Tomaso ANTONACCI

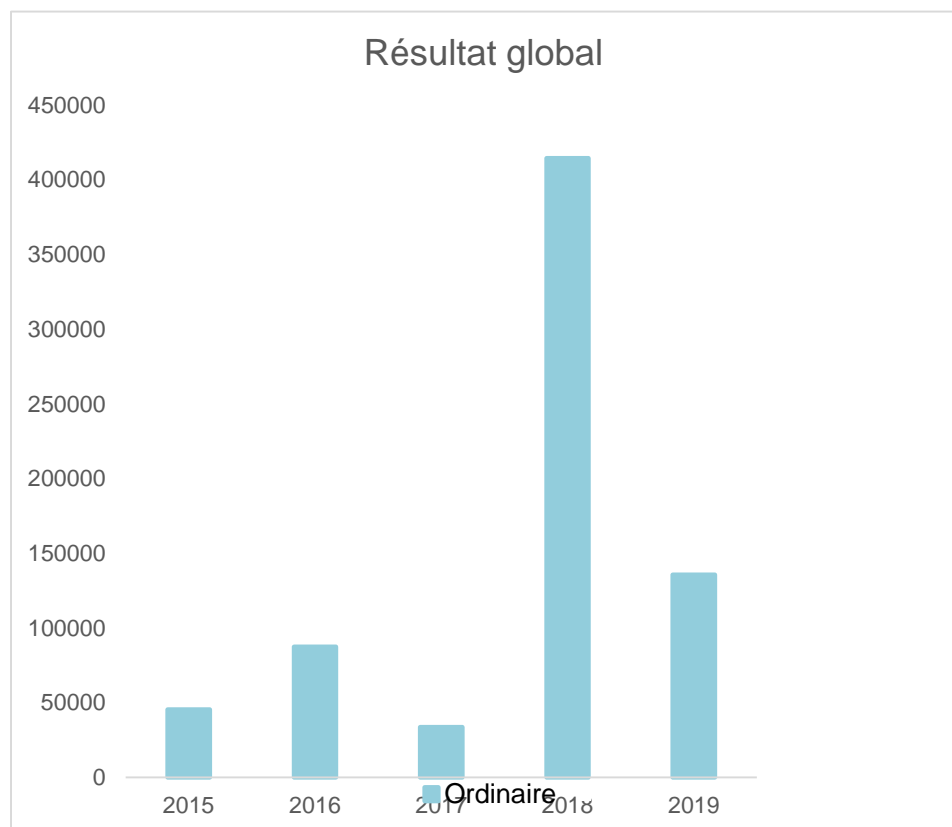
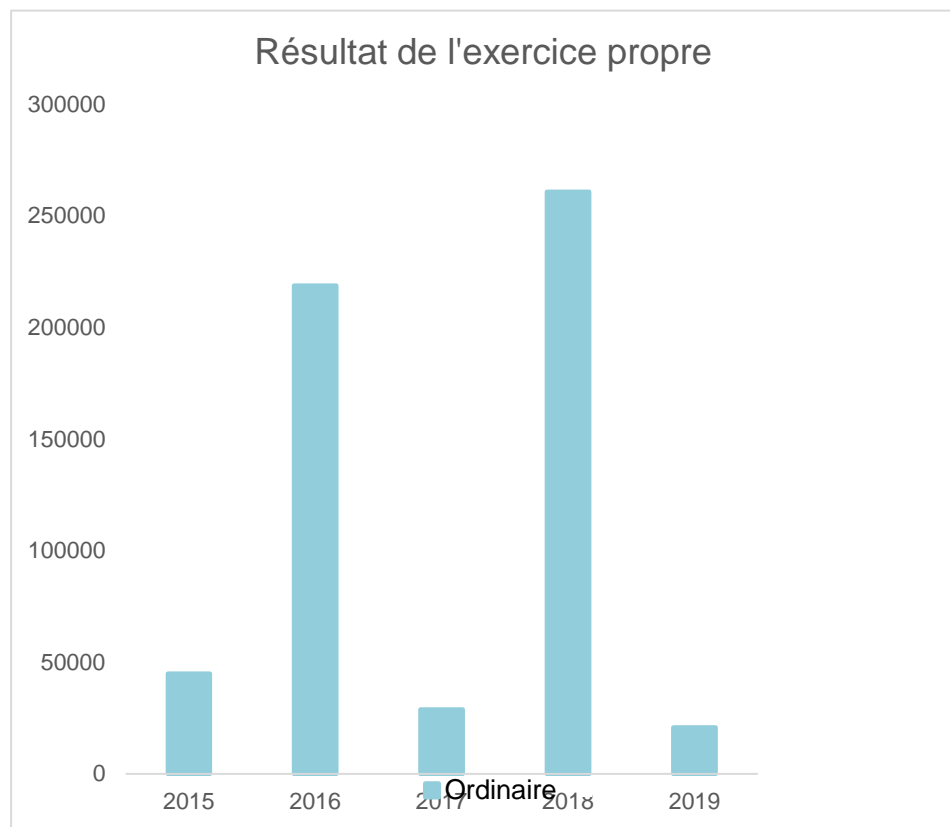
Tél: 063 38 12 54
Fax: 063 38 52 87
Email: tomaso.antonacci@aubange.be

Directeur Financier: Corinne THILL-GOËLFF

Tél: 063 38 09 47
Fax: 063 38 05 10
Email: corinne.thill-goelff@aubange.be

Evolution du résultat budgétaire ordinaire					
	Budget	Budget	Budget	Budget	Budget
Exercices:	2015	2016	2017	2018	2019
Résultats Exercice Propre*	44.878	218.683	28.740	260.700	20.736
Résultat global* (avec exercices antérieurs et prélèvements)	45.506	87.450	33.742	414.350	135.657

* Montant arrondi à l'euro





Synthèse du Budget	Administration communale de : AUBANGE	Code INS	81004
		Exercice:	2019
Modèle officiel généré par l'application eComptes © SPW.INTERIEUR & ACTION SOCIALE		<i>Version:</i>	1

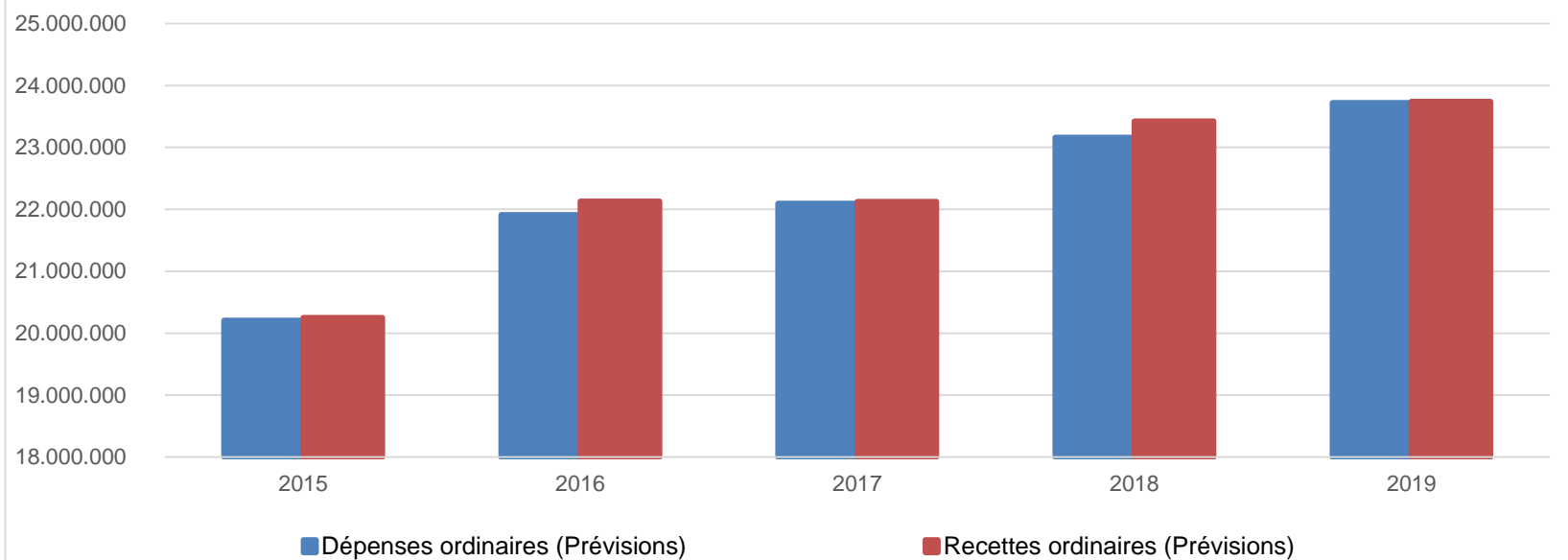
Ventilation économique des dépenses et des recettes ordinaires					
	Budget	Budget	Budget	Budget	Budget
	Dépenses ordinaires (Prévisions)				
Exercices:	2015	2016	2017	2018	2019
Personnel	7.644.555,63	8.408.404,31	8.803.746,52	9.465.380,76	9.690.904,57
Fonctionnement	3.730.529,25	4.011.951,87	4.118.544,70	4.490.479,28	4.460.760,63
Transferts	5.604.436,74	5.891.173,41	5.905.177,67	6.269.134,70	6.377.378,28
Dette	3.228.567,98	3.400.608,33	3.267.696,33	2.936.836,62	3.191.115,54
Prélèvements (hors 060)	0,00	200.000,00	0,00	0,00	0,00
Total (exercice propre)*	20.208.090	21.912.138	22.095.165	23.161.831	23.720.159
Exercices antérieurs	234.361,86	168.210,16	100.000,00	184.528,08	167.345,92
Prélèvements	0,00	125.000,00	0,00	0,00	0,00
Total général*	20.442.451	22.205.348	22.195.165	23.346.359	23.887.505

* Montant arrondi à l'euro

Recettes ordinaires (Prévisions)					
Exercices:	2015	2016	2017	2018	2019
Prestation	999.300,00	959.100,00	1.303.600,00	1.319.600,00	1.522.978,32
Transferts	17.947.923,72	19.871.976,37	20.003.063,94	21.285.692,17	21.364.484,91
Dette	1.305.744,26	1.299.744,66	817.241,62	817.239,14	853.431,52
Prélèvements	0,00	0,00	0,00	0,00	0,00
Total (exercice propre)*	20.252.968	22.130.821	22.123.906	23.422.531	23.740.895
Exercices antérieurs	111.420,43	1.977,12	105.001,55	232.016,02	171.521,05
Prélèvements	123.569,00	160.000,00	0,00	106.162,00	110.745,92
Total général*	20.487.957	22.292.798	22.228.907	23.760.709	24.023.162

* Montant arrondi à l'euro

Evolution des recettes et des dépenses ordinaires (exercice propre)



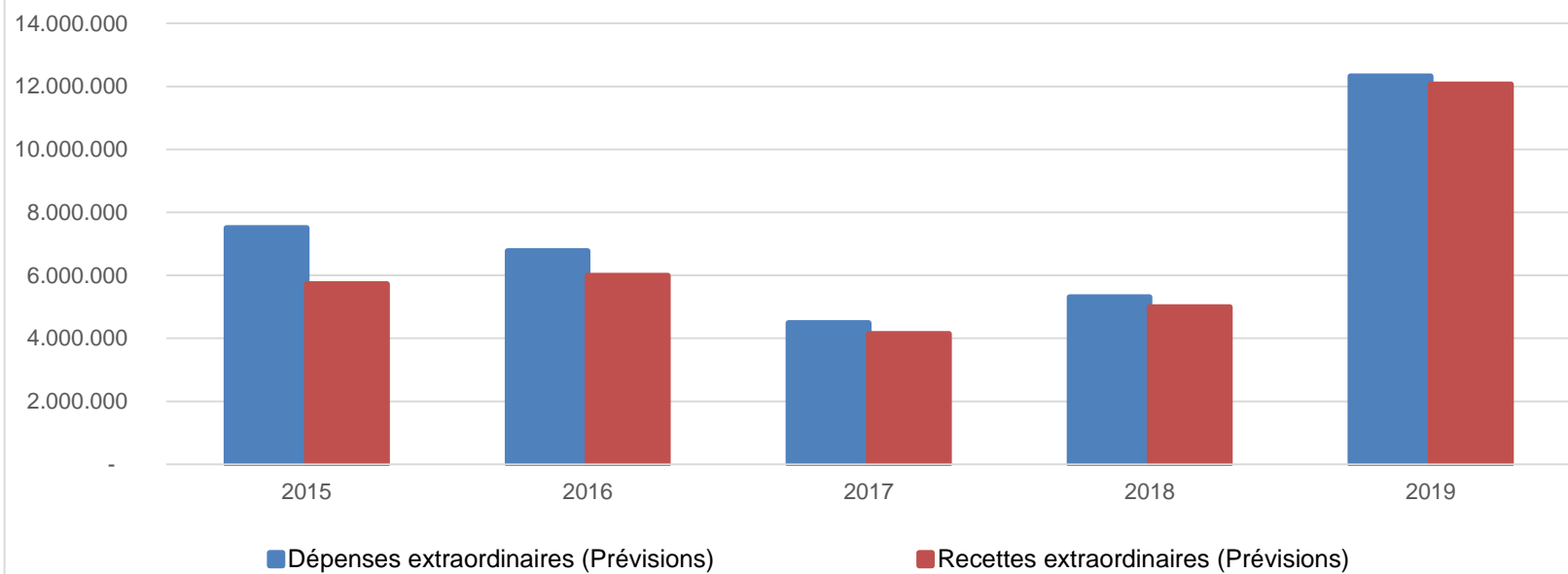
Ventilation économique des dépenses et des recettes extraordinaires					
	Budget	Budget	Budget	Budget	Budget
	Dépenses extraordinaires (Prévisions)				
Exercices:	2015	2016	2017	2018	2019
Transferts	60.579,86	6.000,00	73.300,00	19.092,47	22.500,00
Investissements	7.434.500,00	6.762.500,00	4.398.178,00	5.275.000,00	12.284.840,00
Dette	6.875,00	6.875,00	15.400,00	15.400,00	15.925,00
Prélèvements	0,00	0,00	0,00	0,00	0,00
	0,00	0,00	0,00	0,00	0,00
Total (exercice propre)*	7.501.955	6.775.375	4.486.878	5.309.492	12.323.265
Exercices antérieurs	140.698,46	767.638,85	422.340,00	296.913,83	171.314,99
Prélèvements	400.000,00	400.000,00	400.000,00	400.000,00	1.308.368,14
Total général*	8.042.653	7.943.014	5.309.218	6.006.406	13.802.948

* Montant arrondi à l'euro

Recettes extraordinaires (Prévisions)					
Exercices:	2015	2016	2017	2018	2019
Transferts	1.944.985,00	1.241.500,00	801.000,00	856.000,00	6.151.233,91
Investissements	400.000,00	400.000,00	400.000,00	400.000,00	400.000,00
Dette	3.376.960,86	4.355.000,00	2.945.178,00	3.741.000,00	5.511.934,23
Prélèvements	0,00	0,00	0,00	0,00	0,00
Total (exercice propre)*	5.721.946	5.996.500	4.146.178	4.997.000	12.063.168
Exercices antérieurs	153.275,98	537.000,00	66.876,24	185.000,00	151.314,99
Prélèvements	2.195.785,05	1.455.603,49	1.138.040,00	824.406,30	1.588.465,00
Total général*	8.071.007	7.989.103	5.351.094	6.006.406	13.802.948

* Montant arrondi à l'euro

Evolution des recettes et des dépenses extraordinaires (exercice propre)



Ventilation fonctionnelle					
Evolution des dépenses ordinaires (exercice propre)					
	Budget	Budget	Budget	Budget	Budget
	2015	2016	2017	2018	2019
0 Recettes et dépenses générales	321.875,00	495.557,79	355.128,94	231.772,63	205.538,36
1 Administration générale	4.669.684,72	5.452.335,39	5.588.112,35	6.227.313,39	6.650.119,81
3 Sécurité	2.958.549,91	3.096.614,01	3.027.445,43	3.401.234,14	3.429.803,62
4 Voiries-communications	2.319.909,32	2.487.038,12	2.352.150,05	2.267.059,83	2.348.198,25
5 Industrie - commerce	260.821,02	342.026,98	326.456,07	349.297,81	305.860,46
6 Sylviculture- Agriculture	208.965,09	207.230,42	202.440,28	152.732,26	154.739,58
70>75 Enseignement	817.962,99	904.061,92	822.827,64	1.005.484,35	939.432,43
76>77 Culture et sports	3.082.086,94	3.196.519,32	3.165.735,67	2.998.025,63	2.937.978,75
78 Radio, télévision, presse	0,00	0,00	0,00	0,00	0,00
79 Culte	212.501,72	185.245,02	182.379,36	160.573,40	164.459,09
80>86 Action Sociale	2.275.566,18	2.504.213,99	2.737.798,14	2.726.592,38	2.795.240,72
87 Santé publique et hygiène	2.618.549,49	2.702.308,86	2.822.767,14	3.099.153,02	3.186.891,88
90>92 Logement	177.924,18	138.045,86	124.553,10	124.739,97	126.578,54
93 Aménagement du territoire	283.693,04	325.940,24	387.371,05	417.852,55	475.317,53

Ventilation fonctionnelle					
Evolution des recettes ordinaires (exercice propre)					
	Budget	Budget	Budget	Budget	Budget
	2015	2016	2017	2018	2019
0 Recettes et dépenses générales	16.542.146,56	18.437.380,96	18.384.272,68	19.746.090,49	19.780.449,21
1 Administration générale	703.018,74	787.156,43	829.362,53	869.916,35	952.715,32
3 Sécurité	56.769,15	56.769,15	56.769,15	107.298,64	56.769,15
4 Voiries-communications	187.280,84	140.233,98	157.540,08	152.594,68	136.438,87
5 Industrie - commerce	1.293.778,24	1.301.578,24	977.580,24	977.580,24	1.217.680,65
6 Sylviculture- Agriculture	309.613,28	258.719,50	358.801,05	309.926,91	310.215,54
70>75 Enseignement	443.415,28	443.252,75	463.252,69	514.602,02	538.864,15
76>77 Culture et sports	613.545,51	566.470,17	574.951,45	609.289,25	560.027,58
78 Radio, télévision, presse	0,00	0,00	0,00	0,00	0,00
79 Culte	0,00	0,00	0,00	0,00	0,00
80>86 Action Sociale	110.487,79	103.633,72	130.493,14	147.358,44	141.710,72
87 Santé publique et hygiène	134.772,96	79.355,17	136.298,45	161.546,21	187.536,00
90>92 Logement	17.129,06	17.248,08	41.685,65	42.006,10	18.254,53
93 Aménagement du territoire	76.000,00	101.000,00	117.900,00	122.500,00	122.500,00

Ventilation fonctionnelle					
Evolution des dépenses extraordinaires (exercice propre)					
	Budget	Budget	Budget	Budget	Budget
	2015	2016	2017	2018	2019
0 Recettes et dépenses générales	400.000,00	507.956,57	400.000,00	400.000,00	1.308.368,14
1 Administration générale	1.807.000,00	1.040.000,00	780.000,00	673.742,47	820.000,00
3 Sécurité	0,00	0,00	0,00	0,00	0,00
4 Voiries-communications	2.642.500,00	2.230.500,00	1.131.178,00	1.454.000,00	4.033.840,00
5 Industrie - commerce	58.079,86	0,00	0,00	0,00	0,00
6 Sylviculture- Agriculture	5.000,00	20.000,00	240.000,00	20.000,00	10.000,00
70>75 Enseignement	345.000,00	523.000,00	770.000,00	63.000,00	340.000,00
76>77 Culture et sports	1.475.000,00	1.867.000,00	762.000,00	745.000,00	1.278.000,00
78 Radio, télévision, presse	0,00	0,00	0,00	0,00	0,00
79 Culte	2.500,00	6.000,00	46.300,00	56.350,00	47.500,00
80>86 Action Sociale	400.000,00	541.000,00	50.000,00	225.000,00	75.000,00
87 Santé publique et hygiène	156.875,00	16.875,00	175.400,00	522.400,00	475.925,00
90>92 Logement	0,00	0,00	0,00	0,00	0,00
93 Aménagement du territoire	610.000,00	531.000,00	532.000,00	1.550.000,00	5.243.000,00

Ventilation fonctionnelle					
Evolution des recettes extraordinaires (exercice propre)					
	Budget	Budget	Budget	Budget	Budget
	2015	2016	2017	2018	2019
0 Recettes et dépenses générales	2.214.061,03	1.455.603,49	1.179.916,24	824.406,30	2.496.833,14
1 Administration générale	1.468.600,00	1.184.500,00	660.000,00	621.000,00	575.000,00
3 Sécurité	0,00	0,00	0,00	0,00	0,00
4 Voiries-communications	1.040.266,00	990.000,00	506.178,00	984.000,00	3.296.800,00
5 Industrie - commerce	458.079,86	400.000,00	400.000,00	400.000,00	400.000,00
6 Sylviculture- Agriculture	0,00	0,00	220.000,00	0,00	0,00
70>75 Enseignement	255.000,00	508.000,00	740.000,00	50.000,00	300.000,00
76>77 Culture et sports	1.340.000,00	1.842.000,00	610.000,00	650.000,00	1.015.000,00
78 Radio, télévision, presse	0,00	0,00	0,00	0,00	0,00
79 Culte	0,00	0,00	0,00	50.000,00	0,00
80>86 Action Sociale	400.000,00	541.000,00	0,00	215.000,00	75.000,00
87 Santé publique et hygiène	150.000,00	0,00	110.000,00	477.000,00	300.000,00
90>92 Logement	0,00	0,00	0,00	0,00	0,00
93 Aménagement du territoire	610.000,00	531.000,00	900.000,00	1.550.000,00	5.193.000,00

Commentaires

Glossaire

Termes

Définitions:

Exercice propre	L'exercice du document allant du 1er janvier au 31 décembre
Exercices antérieurs	Les opérations antérieures à l'exercice propre
Résultat global	Le boni ou le mali de l'exercice propre cumulé avec celui des exercices antérieurs
Dépenses de transfert	Dépenses effectuées à destination de tiers à la commune (d'autres institutions, organismes, ménages ..)
Recettes de transfert	Recettes en provenance de tiers (subsides, taxes, ...)
Recettes de prestation	Recettes découlant de services payants rendus par la commune, de locations, de droits d'entrée ...
Dépenses de prélèvements	Sommes prélevées sur les excédents budgétaires par la commune pour alimenter des fonds de réserves ordinaires ou extraordinaires (pour financer des dépenses d'investissement sur fonds propres) ou des provisions (pour faire face à des charges futures importantes)
Recettes de prélèvements	Utilisation des fonds de réserve et des provisions (constitués au moyen des dépenses de prélèvement)
Ordinaire	Les recettes et dépenses nécessaires au fonctionnement de la commune (taxes, subventions , salaires,électricité,fournitures,...)
Extraordinaire	Les dépenses et leurs moyens de financement afférentes aux investissements (travaux importants, rénovations, achat de matériel et de véhicules etc ...)