



# SYNTHÈSE des COMPTES

Module informatisé de publication des comptes annuels



Commune de : **AUBANGE**

Adresse de l'administration: Rue Haute - 22  
6791 ATHUS  
www.aubange.be

Date d'arrêt du compte par le conseil: 24/04/2023

Date d'approbation de la Tutelle:

Type document: Compte

Exercice: 2022

**Directeur Général:** Hillary TOMAELLO

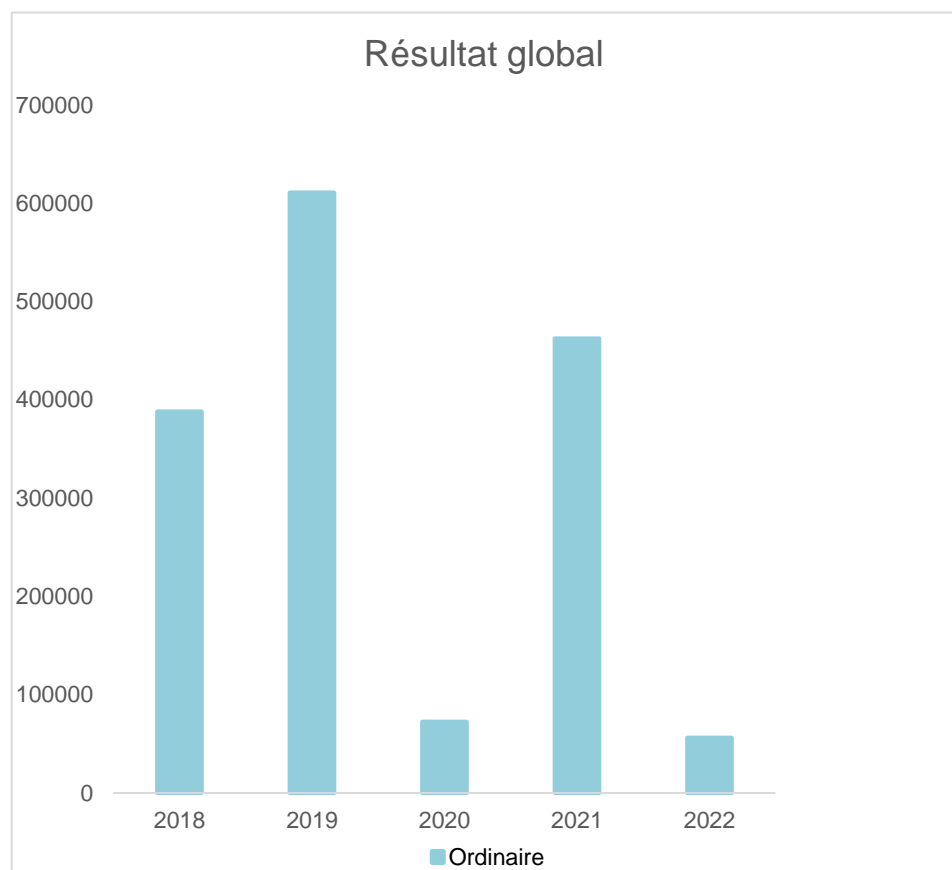
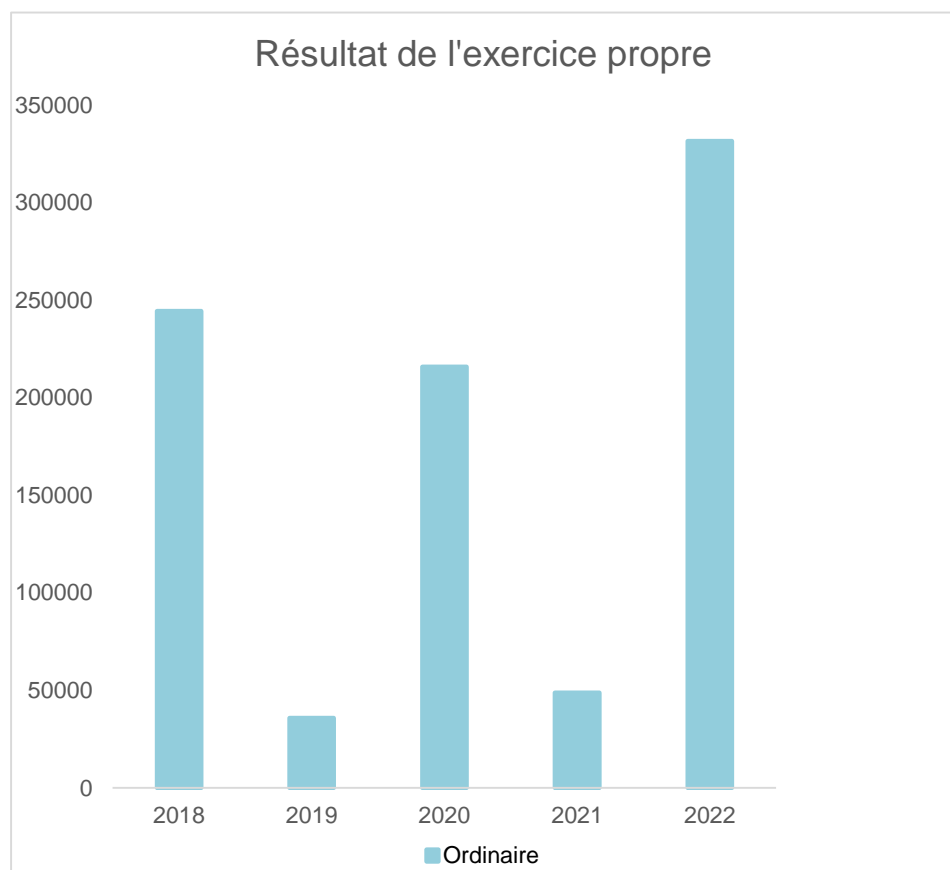
Tél: 063 38 12 52  
Fax: 063 38 52 87  
Email: tomaelloh@aubange.be

**Directeur Financier:** Antoine MONHONVAL

Tél: 063 38 09 42  
Fax: 063 38 05 10  
Email: directionfinanciere@aubange.be

<b>Evolution du résultat budgétaire ordinaire</b>					
	Compte	Compte	Compte	Compte	Compte
<b>Exercices:</b>	<b>2018</b>	<b>2019</b>	<b>2020</b>	<b>2021</b>	<b>2022</b>
Résultats Exercice Propre*	244.390	35.787	215.829	48.648	331.472
<b>Résultat global* (avec exercices antérieurs et prélèvements)</b>	388.014	610.958	72.151	462.382	55.854

\* Montant arrondi à l'euro



<b>Synthèse des Comptes</b>	<b>Administration communale de AUBANGE</b>	<b>Code INS</b>	<b>81004</b>
		<b>Exercice:</b>	<b>2022</b>
Modèle officiel généré par l'application eComptes © SPW Intérieur et Action Sociale		<i>Version:</i>	1

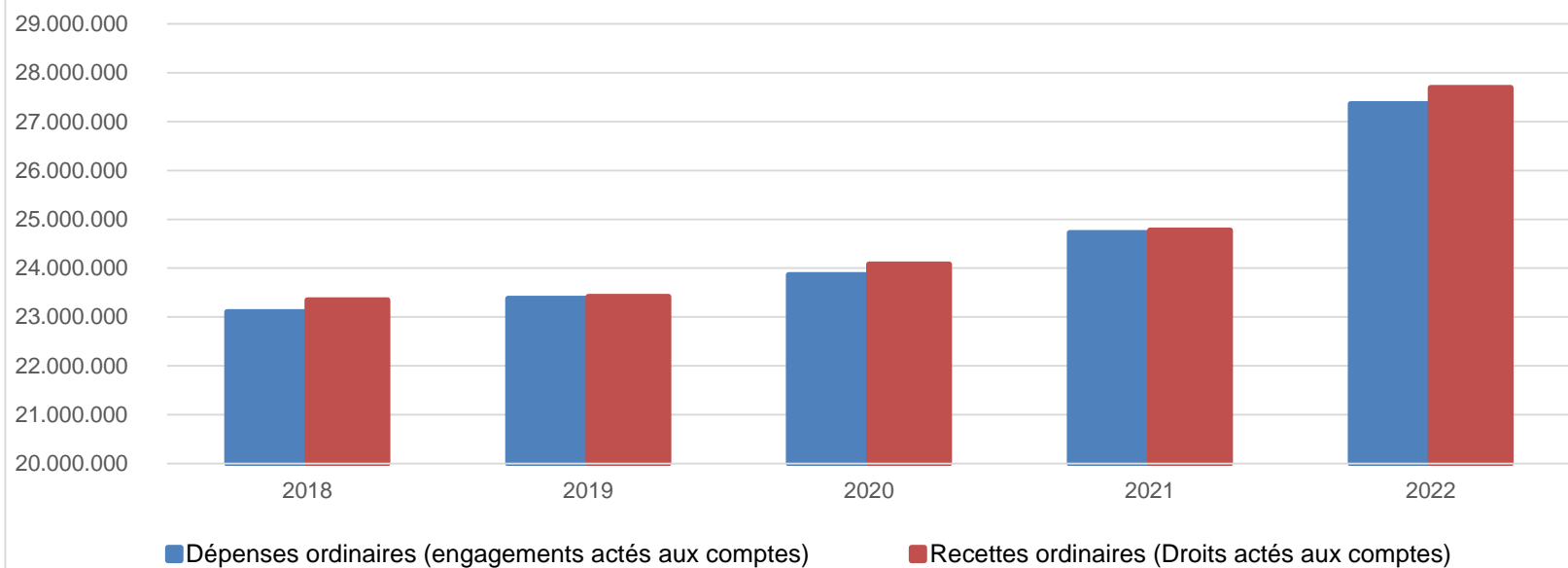
<b>Ventilation économique des dépenses et des recettes ordinaires</b>					
	Compte	Compte	Compte	Compte	Compte
	<b>Dépenses ordinaires (engagements actés aux comptes)</b>				
<b>Exercices:</b>	<b>2018</b>	<b>2019</b>	<b>2020</b>	<b>2021</b>	<b>2022</b>
Personnel	9.038.357,15	9.258.652,34	9.206.204,02	8.919.700,32	9.937.517,50
Fonctionnement	4.387.284,58	4.395.326,49	4.173.079,12	4.202.753,01	4.684.074,27
Transferts	6.363.447,91	6.506.025,69	6.530.411,59	6.716.640,03	6.860.894,15
Dette	3.314.258,54	3.220.301,80	3.314.704,14	3.573.964,65	3.965.631,51
Prélèvements (hors 060)	0,00	0,00	640.000,00	1.310.000,00	1.915.000,00
<b>Total (exercice propre)*</b>	<b>23.103.348</b>	<b>23.380.306</b>	<b>23.864.399</b>	<b>24.723.058</b>	<b>27.363.117</b>
Exercices antérieurs	507.159,38	705.239,41	1.963.243,48	570.480,50	507.908,35
Prélèvements	588.000,00	0,00	553.117,29	164.006,28	790.413,52
<b>Total général*</b>	<b>24.198.508</b>	<b>24.085.546</b>	<b>26.380.760</b>	<b>25.457.545</b>	<b>28.661.439</b>

\* Montant arrondi à l'euro

<b>Recettes ordinaires (Droits actés aux comptes)</b>					
<b>Exercices:</b>	<b>2018</b>	<b>2019</b>	<b>2020</b>	<b>2021</b>	<b>2022</b>
Prestation	1.207.916,13	1.294.427,99	1.405.667,01	1.400.952,12	1.525.008,84
Transferts	20.710.972,39	21.283.690,30	21.942.724,72	22.396.854,73	25.350.319,68
Dette	1.013.381,64	837.975,19	731.836,52	823.898,97	819.261,30
Prélèvements	415.468,00	0,00	0,00	150.000,00	0,00
<b>Total (exercice propre)*</b>	<b>23.347.738</b>	<b>23.416.093</b>	<b>24.080.228</b>	<b>24.771.706</b>	<b>27.694.590</b>
Exercices antérieurs	1.132.621,80	1.116.042,67	1.367.744,78	1.088.220,91	937.703,11
Prélèvements	106.162,00	164.367,48	1.004.937,32	60.000,00	85.000,00
<b>Total général*</b>	<b>24.586.522</b>	<b>24.696.504</b>	<b>26.452.910</b>	<b>25.919.927</b>	<b>28.717.293</b>

\* Montant arrondi à l'euro

### Evolution des recettes et des dépenses ordinaires (exercice propre)



<b>Synthèse des Comptes</b>	<b>Administration communale de AUBANGE</b>	<b>Code INS</b>	<b>81004</b>
		<b>Exercice:</b>	<b>2022</b>
Modèle officiel généré par l'application eComptes © SPW Intérieur et Action Sociale		<b>Version:</b>	<b>1</b>

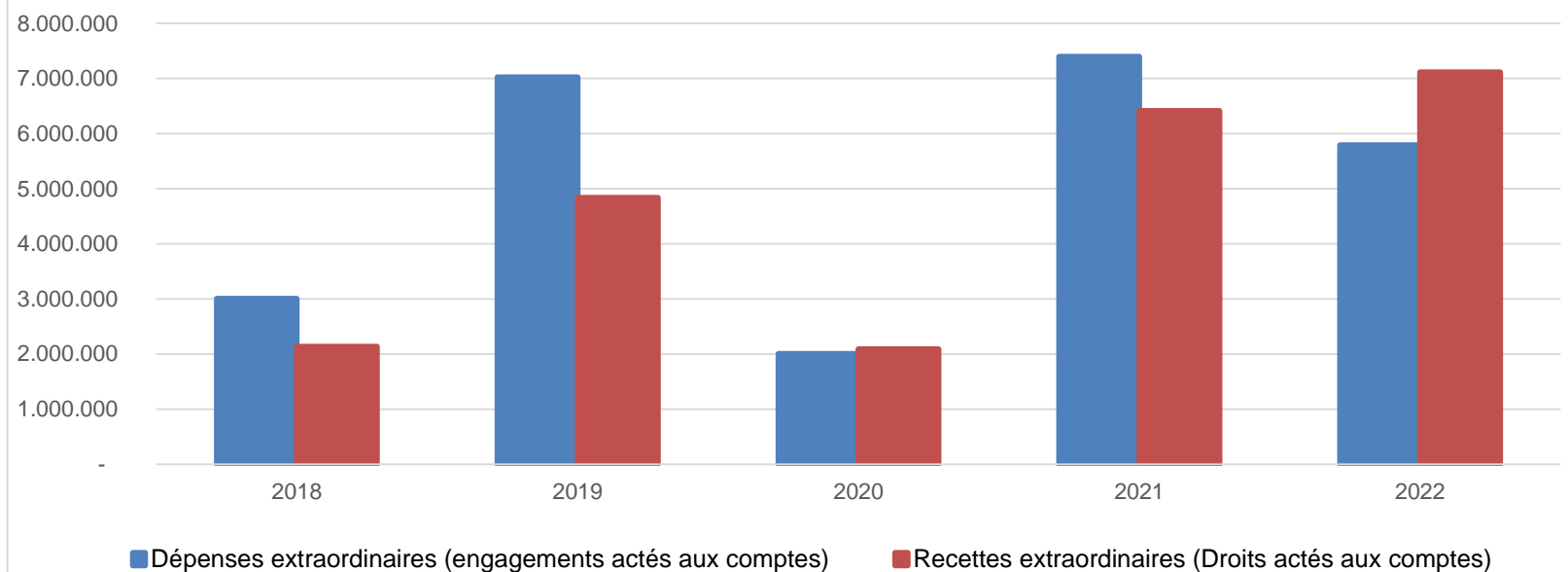
<b>Ventilation économique des dépenses et des recettes extraordinaires</b>					
	Compte	Compte	Compte	Compte	Compte
	<b>Dépenses extraordinaires (engagements actés aux comptes)</b>				
<b>Exercices:</b>	<b>2018</b>	<b>2019</b>	<b>2020</b>	<b>2021</b>	<b>2022</b>
Transferts	80.174,71	382.072,99	46.781,67	349.899,49	21.246,71
Investissements	2.696.652,17	6.628.500,65	1.891.301,88	6.979.649,91	5.756.593,51
Dette	15.400,00	15.925,00	66.135,39	65.925,00	16.425,00
Prélèvements	0,00	0,00	0,00	0,00	0,00
	215.468,00	0,00	0,00	0,00	0,00
<b>Total (exercice propre)*</b>	<b>3.007.695</b>	<b>7.026.499</b>	<b>2.004.219</b>	<b>7.395.474</b>	<b>5.794.265</b>
Exercices antérieurs	8.315.047,14	6.335.038,18	8.683.841,91	4.836.083,34	10.337.928,12
Prélèvements	569.265,71	1.700.368,16	1.218.924,68	2.204.361,85	2.217.961,70
<b>Total général*</b>	<b>11.892.008</b>	<b>15.061.905</b>	<b>11.906.986</b>	<b>14.435.920</b>	<b>18.350.155</b>

\* Montant arrondi à l'euro

<b>Recettes extraordinaires (Droits actés aux comptes)</b>					
<b>Exercices:</b>	<b>2018</b>	<b>2019</b>	<b>2020</b>	<b>2021</b>	<b>2022</b>
Transferts	820.392,28	2.356.355,80	137.705,78	1.379.003,14	2.531.081,70
Investissements	402.039,28	433.895,30	408.442,40	530.254,57	502.562,00
Dette	912.079,04	2.047.800,00	1.543.328,68	4.506.414,87	4.082.850,01
Prélèvements	0,00	0,00	0,00	0,00	0,00
<b>Total (exercice propre)*</b>	<b>2.134.511</b>	<b>4.838.051</b>	<b>2.089.477</b>	<b>6.415.673</b>	<b>7.116.494</b>
Exercices antérieurs	7.432.629,06	6.820.464,72	10.568.688,41	7.383.639,29	9.198.127,38
Prélèvements	567.648,67	1.780.658,76	977.515,38	2.048.131,66	1.484.206,59
<b>Total général*</b>	<b>10.134.788</b>	<b>13.439.175</b>	<b>13.635.681</b>	<b>15.847.444</b>	<b>17.798.828</b>

\* Montant arrondi à l'euro

### Evolution des recettes et des dépenses extraordinaires (exercice propre)



Ventilation fonctionnelle					
Evolution des dépenses ordinaires (exercice propre)					
Compte	Compte	Compte	Compte	Compte	
2018	2019	2020	2021	2022	
0 Recettes et dépenses générales	1.046.150,60	239.515,32	831.676,63	704.089,51	1.045.908,15
1 Administration générale	6.118.796,41	6.391.106,15	6.496.090,14	6.714.577,23	8.031.176,23
3 Sécurité	3.351.231,86	3.494.609,36	3.340.907,75	3.328.333,17	3.467.896,74
4 Voiries-communications	2.319.201,03	2.386.351,89	2.396.940,12	2.591.996,38	2.716.887,24
5 Industrie - commerce	293.349,98	264.963,17	397.014,40	243.539,85	222.472,15
6 Sylviculture- Agriculture	151.364,04	149.019,13	156.957,21	148.345,32	169.672,71
70>75 Enseignement	1.006.450,69	1.002.676,58	852.953,69	912.134,28	1.238.153,69
76>77 Culture et sports	2.982.803,41	2.852.466,28	2.941.118,84	3.293.749,62	4.193.842,83
78 Radio, télévision, presse	0,00	0,00	0,00	0,00	0,00
79 Culte	158.141,50	166.609,86	166.831,74	180.582,88	142.134,16
80>86 Action Sociale	2.807.922,67	2.787.797,44	2.770.046,77	3.117.116,64	3.003.380,48
87 Santé publique et hygiène	2.933.586,20	3.114.083,44	3.521.027,70	3.076.802,26	3.143.433,84
90>92 Logement	88.708,37	102.639,28	104.360,58	78.012,85	140.606,64
93 Aménagement du territoire	433.641,42	428.468,42	441.590,59	497.784,30	637.966,09

Ventilation fonctionnelle					
Evolution des recettes ordinaires (exercice propre)					
Compte	Compte	Compte	Compte	Compte	
2018	2019	2020	2021	2022	
0 Recettes et dépenses générales	20.194.032,70	20.128.036,94	21.931.813,57	20.428.925,13	24.692.593,85
1 Administration générale	952.530,80	1.014.928,76	999.750,66	1.228.895,56	762.112,80
3 Sécurité	116.504,00	128.098,99	45.269,15	59.466,78	45.269,15
4 Voiries-communications	128.125,55	127.247,97	131.576,80	230.927,68	195.479,52
5 Industrie - commerce	1.195.089,77	1.036.244,42	918.227,17	1.054.437,04	991.731,39
6 Sylviculture- Agriculture	165.245,79	210.637,25	633.574,74	452.076,48	415.030,03
70>75 Enseignement	533.580,50	581.050,62	506.887,84	460.985,06	614.306,24
76>77 Culture et sports	577.888,08	575.566,00	508.956,90	642.731,78	486.808,37
78 Radio, télévision, presse	0,00	0,00	0,00	0,00	0,00
79 Culte	0,00	0,00	0,00	0,00	0,00
80>86 Action Sociale	171.280,73	167.205,40	169.245,91	157.741,01	129.485,17
87 Santé publique et hygiène	173.280,35	188.131,67	227.051,57	230.610,61	20.753,05
90>92 Logement	22.241,34	18.638,16	36.551,73	17.412,63	0,00
93 Aménagement du territoire	119.342,82	141.961,93	111.872,75	113.127,47	64.077,00



Ventilation fonctionnelle					
Evolution des dépenses extraordinaires (exercice propre)					
Compte	Compte	Compte	Compte	Compte	
2018	2019	2020	2021	2022	
0 Recettes et dépenses générales	784.733,71	1.700.368,16	1.218.924,68	2.204.361,85	2.217.961,70
1 Administration générale	380.012,69	793.417,95	309.559,94	543.549,77	392.299,09
3 Sécurité	40.000,00	0,00	0,00	0,00	0,00
4 Voiries-communications	747.611,56	1.800.120,24	984.480,63	4.574.431,50	2.927.389,51
5 Industrie - commerce	0,00	0,00	0,00	6.000,00	0,00
6 Sylviculture- Agriculture	6.473,50	2.662,00	0,00	15.000,00	4.696,81
70>75 Enseignement	44.430,22	413.984,25	68.253,19	526.045,38	90.068,06
76>77 Culture et sports	291.755,36	462.905,44	312.990,86	810.661,76	401.462,66
78 Radio, télévision, presse	0,00	0,00	0,00	0,00	0,00
79 Culte	50.000,00	51.718,17	25.169,36	27.478,91	41.411,65
80>86 Action Sociale	10.000,00	0,00	131.822,00	263.589,72	8.249,98
87 Santé publique et hygiène	248.180,94	260.154,57	167.875,12	119.410,73	105.695,94
90>92 Logement	0,00	0,00	0,00	5.165,19	105.100,86
93 Aménagement du territoire	973.762,61	3.241.536,02	4.067,84	504.141,44	1.717.890,66

Ventilation fonctionnelle					
Evolution des recettes extraordinaires (exercice propre)					
Compte	Compte	Compte	Compte	Compte	
2018	2019	2020	2021	2022	
0 Recettes et dépenses générales	6.104.492,67	7.152.961,20	7.447.562,58	8.402.724,71	11.538.179,61
1 Administration générale	83.414,40	455.707,60	641.636,15	439.219,33	333.946,01
3 Sécurité	0,00	0,00	0,00	0,00	0,00
4 Voiries-communications	553.992,56	470.695,30	652.333,98	3.393.662,35	3.342.733,70
5 Industrie - commerce	400.000,00	400.000,00	400.000,00	400.000,00	400.000,00
6 Sylviculture- Agriculture	0,00	0,00	0,00	0,00	7.000,00
70>75 Enseignement	0,00	265.256,68	0,00	375.678,29	21.478,00
76>77 Culture et sports	6.333,60	315.000,00	222.322,43	430.000,00	252.203,46
78 Radio, télévision, presse	0,00	0,00	0,00	0,00	0,00
79 Culte	19.223,64	0,00	0,00	0,00	0,00
80>86 Action Sociale	4.263,49	0,00	85.684,30	250.646,28	5.286,90
87 Santé publique et hygiène	177.614,91	151.555,03	87.500,00	65.000,00	70.000,00
90>92 Logement	0,00	0,00	0,00	0,00	0,00
93 Aménagement du territoire	674.200,00	1.840.164,33	0,00	1.061.466,33	1.708.000,00

**BILAN****ACTIF**

## ACTIFS IMMOBILISES

	Codes	2022	2021
	21/28	<b>124.454.704,61</b>	<b>117.412.135,69</b>
<b>I. Immobilisations incorporelles</b>	21	52.749,14	105.498,29
<b>II. Immobilisations corporelles</b>	22/26	<b>80.226.316,79</b>	<b>75.478.988,62</b>
<u>Patrimoine immobilier</u>			
A. Terres et terrains non bâtis .....	220	18.742.092,26	18.154.190,31
B. Constructions et leurs terrains .....	221	31.649.278,59	27.142.893,01
C. Voiries .....	223	19.775.568,57	17.790.254,26
D. Ouvrages d'art .....	224	472.219,10	487.769,12
E. Cours et plans d'eau .....	226	158.311,62	155.917,49
<u>Patrimoine mobilier</u>			
F. Mobilier, matériel, équipements et signalisation routière.....	230/3	2.192.430,55	2.082.287,52
G. Patrimoine artistique et mobilier divers .....	234	113.990,27	78.748,57
<u>Autres immobilisations corporelles</u>			
H. Immobilisations en cours d'exécution .....	24	7.122.425,83	9.586.928,34
I. Droits réels d'emphythéoses et superficies.....	261	0,00	0,00
J. Immobilisations en location-financement .....	262/3	0,00	0,00
<b>III. Subsidés d'investissements accordés</b>	25	<b>736.209,91</b>	<b>958.879,31</b>
A. Aux entreprises privées .....	251	0,00	0,00
B. Aux ménages, ASBL et autres organismes .....	252	10.171,20	0,00
C. A l'Autorité supérieure.....	254	0,00	0,00
D. Aux autres pouvoirs publics .....	256	726.038,71	958.879,31
<b>IV. Promesses de subsidés à recevoir, prêts</b>	27	<b>5.435.447,03</b>	<b>3.259.531,65</b>
A. Promesse de subsidés à recevoir.....	270/4	5.398.765,16	3.219.725,99
B. Prêts accordés .....	275	36.681,87	39.805,66
<b>V. Immobilisations financières</b>	28	<b>38.003.981,74</b>	<b>37.609.237,82</b>
A. Participations et titres à revenus fixes .....	282/5	38.003.981,74	37.609.237,82
B. Cautionnements versés à plus d'un an .....	288	0,00	0,00
ACTIFS CIRCULANTS	30/58	<b>14.367.127,03</b>	<b>14.381.974,09</b>
<b>VI. Stocks</b>	301	<b>0,00</b>	0,00
<b>VII. Créances à un an au plus</b>	40/42	<b>2.677.656,27</b>	<b>6.245.187,60</b>
A. Débiteurs .....	40	1.536.661,01	1.518.591,46
B. Autres créances.....	41/42	1.140.995,26	4.726.596,14
1. T.V.A. et taxes additionnelles .....	411/2	540.798,47	65.232,96
2. Subsidés, dons et legs et emprunts .....	413	450.240,78	4.499.176,73
3. Intérêts, dividendes et ristournes .....	415	10.525,72	340,96
4. Créances diverses .....	416/8	41.239,92	82.531,77
C. Récupérations des remboursements d'emprunts.....	4251	95.066,58	76.325,22
D. Récupération des prêts.....	425/8	3.123,79	2.988,50
<b>VIII. Opérations pour compte de tiers</b>	48/A	0	0
<b>IX. Comptes financiers</b>	55/58	<b>11.689.470,76</b>	<b>8.136.786,49</b>
A. Placements de trésorerie à un an au plus .....	553	0,00	0,00
B. Valeurs disponibles .....	55	11.754.681,94	8.136.348,89
C. Paiements en cours.....	56/8	-65.211,18	437,60
<b>X. Comptes de régularisation et d'attente</b>	49/A	<b>3.185.343,27</b>	<b>2.101.975,16</b>
<b>TOTAL DE L'ACTIF</b>	21/58	<b>142.007.174,91</b>	<b>133.896.084,94</b>

**BILAN****PASSIF**

## FONDS PROPRES

	Codes	2022	2021
	10/16	<b>102.873.473,85</b>	<b>96.925.305,75</b>
<b>I'. Capital</b>	10	<b>48.964.421,22</b>	<b>48.964.421,22</b>
<b>II'. Résultats capitalisés</b>	12	<b>21.898.544,25</b>	<b>-4.844.235,22</b>
<b>III'. Résultats reportés</b>	13	<b>2.545.176,68</b>	<b>28.092.952,22</b>
A'. Des exercices antérieurs.....	1301	-298.089,65	26.742.779,47
B'. De l'exercice précédent.....	1302	1.648.262,40	-298.089,65
C'. Du dernier exercice.....	1303	1.195.003,93	1.648.262,40
<b>IV'. Réserves</b>	14	<b>5.289.358,40</b>	<b>3.850.189,77</b>
A'. Fonds de réserve ordinaire.....	14104	877.490,78	962.490,78
B'. Fonds de réserve extraordinaire.....	14105	4.411.867,62	2.887.698,99
<b>V'. Subsidés d'investissement, dons et legs reçus</b>	15	<b>20.226.900,87</b>	<b>18.827.905,33</b>
A'. Des entreprises privées .....	151	17.329,75	20.795,70
B'. Des ménages, des A.S.B.L. et autres organismes .....	152	210.272,24	214.843,38
C'. De l'Autorité supérieure .....	154	19.373.382,49	17.940.897,48
D'. Des autres pouvoirs publics .....	156	625.916,39	651.368,77
<b>VI'. Provisions pour risques et charges</b>	16	<b>3.949.072,43</b>	<b>2.034.072,43</b>
DETTES	17/49	<b>39.108.346,18</b>	<b>36.669.083,45</b>
<b>VII'. Dettes à plus d'un an</b>	17	<b>30.759.415,89</b>	<b>30.190.304,91</b>
A'. Emprunts à charge de la commune .....	171/5	29.986.732,24	29.340.806,71
B'. Emprunts à charge de l'Autorité supérieure.....	1714	772.683,65	846.374,41
C'. Emprunts à charge de tiers.....	172	0,00	3.123,79
D'. Dettes de location-financement.....	174	0,00	0,00
E'. Emprunts publics .....	176	0,00	0,00
F'. Dettes diverses à plus d'un an.....	177	0,00	0,00
G'. Garanties reçues à plus d'un an.....	178	0,00	0,00
<b>VIII'. Dettes à un an au plus</b>	43/6	<b>8.344.556,21</b>	<b>6.475.933,43</b>
A'. Dettes financières.....	43	3.856.450,57	3.441.611,31
1'. Remboursements d'emprunts .....	435	3.841.687,48	3.441.606,56
2'. Charges financières des emprunts .....	436	14.763,09	4,75
3'. Dettes sur comptes-courants.....	433	0,00	0,00
B'. Dettes commerciales .....	44	3.718.793,53	2.704.241,45
C'. Dettes fiscales, salariales et sociales .....	45	681.327,81	199.467,20
D'. Dettes diverses .....	464/7	87.984,30	130.613,47
<b>IX'. Opérations pour compte de tiers</b>	48/P	<b>4.374,08</b>	<b>2.845,11</b>
<b>X'. Comptes de régularisation et d'attente</b>	49/P	<b>25.354,88</b>	<b>301.695,74</b>
<b>TOTAL DU PASSIF</b>	10/49	<b>142.007.174,91</b>	<b>133.896.084,94</b>

**COMPTE DE RESULTATS**

	Codes	2022	2021
<b>I. Charges courantes</b>			
A. Achats de matières .....	60	1.308.714,71	1.231.396,67
B. Services et biens d'exploitation .....	61	3.322.704,17	3.030.247,73
C. Frais de personnel .....	62	9.943.685,40	9.024.427,03
D. Subsidés d'exploitation accordés .....	63	6.804.575,97	6.589.190,15
E. Remboursements des emprunts .....	64	3.440.324,63	3.129.213,69
F. Charges financières	65	527.248,98	445.534,22
a. Charges financières des emprunts .....	651/6	524.388,16	444.094,50
b. Charges financières diverses .....	657	918,72	656,46
c. Frais de la gestion financière .....	658	1.942,10	783,26
<b>II. Sous-total (charges courantes)</b>	60/65	<b>25.347.253,86</b>	<b>23.450.009,49</b>
<b>III. Boni courant (II' - II)</b>		<b>2.635.801,56</b>	<b>1.461.329,31</b>
<b>IV. Charges résultant de la variation normale des valeurs de bilan, redressements et provisions</b>			
A. Dotations aux amortissements .....	660	4.499.031,64	4.108.633,84
B. Réductions annuelles de valeurs .....	661	0,00	0,00
C. Réductions et variations des stocks .....	662/4	0,00	0,00
D. Redressement des récupérations des remboursements d'emprunts .....	665	76.454,68	76.107,70
E. Provisions pour risques et charges .....	666	1.915.000,00	1.310.000,00
F. Dotations aux amortissements des subsidés d'investissement accordés .....	667	243.532,05	244.400,35
<b>V. Sous-total (charges non décaissées)</b>	66	<b>6.734.018,37</b>	<b>5.739.141,89</b>
<b>VI. Total des charges d'exploitation (II + V)</b>	60/66	<b>32.081.272,23</b>	<b>29.189.151,38</b>
<b>VII. Boni d'exploitation (VI' - VI)</b>		2.059.874,08	752.307,26
<b>VIII. Charges exceptionnelles</b>			
A. Du service ordinaire .....	671	287.376,08	357.854,21
B. Du service extraordinaire .....	672	38.356,15	17.313,72
C. Charges exceptionnelles non budgétées .....	673	0,00	4.000,23
<b>Sous-total (charges exceptionnelles)</b>	67	<b>325.732,23</b>	<b>379.168,16</b>
<b>IX. Dotations aux réserves</b>			
A. Du service ordinaire .....	685	790.413,52	164.006,28
B. Du service extraordinaire .....	686	2.217.961,70	2.204.361,85
<b>Sous-total des dotations aux réserves</b>	68	<b>3.008.375,22</b>	<b>2.368.368,13</b>
<b>X. Total des charges exceptionnelles et des dotations aux réserves (VIII + IX)</b>	67/68	3.334.107,45	2.747.536,29
<b>XI. Boni exceptionnel (X' - X)</b>		<b>0,00</b>	<b>895.955,14</b>
<b>XII. Total des charges (VI + X)</b>		<b>35.415.379,68</b>	<b>31.936.687,67</b>
<b>XIII. Boni de l'exercice (XII' - XII)</b>		<b>1.195.003,93</b>	<b>1.648.262,40</b>
<b>XIV. Affectation des bonis (XIII)</b>			
A. Boni d'exploitation à reporter au bilan .....	69201	2.059.874,08	752.307,26
B. Boni exceptionnel à reporter au bilan .....	69202	0,00	895.955,14
<b>Sous-total (affectation des résultats)</b>	69	<b>2.059.874,08</b>	<b>1.648.262,40</b>
<b>XV. Contrôle de balance (XII + XIV = XV')</b>		<b>37.475.253,76</b>	<b>33.584.950,07</b>

<b>COMPTE DE RESULTATS</b>		<b>Codes</b>	<b>2022</b>	<b>2021</b>
<b>I'. Produits courants</b>				
A'. Produits de la fiscalité .....	70	7.891.052,04	7.628.193,84	
B'. Produits d'exploitation .....	71	1.586.042,38	1.436.248,57	
C'. Subsidés d'exploitation reçus et récupérations de charges de personnel .....	72/73	17.560.060,44	14.749.844,42	
D'. Récupération des remboursements d'emprunts .....	74	76.454,68	76.107,70	
E'. Produits financiers	75	<b>869.445,88</b>	<b>1.020.944,27</b>	
a'. Récupération des charges financières des emprunts et des prêts accordés .....	751/5	53.381,62	46.842,13	
b'. Produits financiers divers .....	754/7	816.064,26	974.102,14	
<b>II'. Sous-total (produits courants)</b>	70/75	<b>27.983.055,42</b>	<b>24.911.338,80</b>	
<b>III'. Mali courant (II - II')</b>		<b>0,00</b>	<b>0,00</b>	
<b>IV'. Produits résultant de la variation normale des valeurs de bilan, redressements, travaux internes</b>				
A'. Plus-values annuelles .....	761	1.604.735,07	782.718,98	
B'. Variations des stocks .....	764	0,00	0,00	
C'. Redressement des cptes des remb. des emprunts .....	765	3.440.324,63	3.129.213,69	
D'. Réductions des subsides d'investissement, des dons et legs obtenus	767	1.113.031,19	1.118.187,17	
E'. Travaux internes passés à l'immobilisé .....	769	0,00	0,00	
<b>V'. Sous-total (produits non encaissés)</b>	76	<b>6.158.090,89</b>	<b>5.030.119,84</b>	
<b>VI'. Total des produits d'exploitation (II' + V')</b>	70/76	<b>34.141.146,31</b>	<b>29.941.458,64</b>	
<b>VII'. Mali d'exploitation (VI - VI')</b>		<b>0,00</b>	<b>0,00</b>	
<b>VIII'. Produits exceptionnels</b>				
A'. Du service ordinaire .....	771	11.180,76	702.956,52	
B'. Du service extraordinaire .....	772	506.593,91	520.762,23	
C'. Produits exceptionnels non budgétés .....	773	382.256,04	311.641,02	
<b>Sous-total (produits exceptionnels)</b>	77	<b>900.030,71</b>	<b>1.535.359,77</b>	
<b>IX'. Prélèvements sur les réserves</b>				
A'. Du service ordinaire .....	785	85.000,00	60.000,00	
B'. Du service extraordinaire .....	786	1.484.206,59	2.048.131,66	
<b>Sous-total des prélèvements sur réserves</b>	78	<b>1.569.206,59</b>	<b>2.108.131,66</b>	
<b>X'. Total des produits exceptionnels et des prélèvements sur réserves (VIII' + IX')</b>	77/78	<b>2.469.237,30</b>	<b>3.643.491,43</b>	
<b>XI'. Mali exceptionnel (X - X')</b>		<b>864.870,15</b>	<b>0,00</b>	
<b>XII'. Total des produits (VI' + X')</b>		<b>36.610.383,61</b>	<b>33.584.950,07</b>	
<b>XIII'. Mali de l'exercice (XII - XII')</b>		<b>0,00</b>	<b>0,00</b>	
<b>XIV'. Affectation des malis (XIII')</b>				
A'. Mali d'exploitation à reporter au bilan .....	79201	0,00	0,00	
B'. Mali exceptionnel à reporter au bilan .....	79202	864.870,15	0,00	
<b>Sous-total (affectation des résultats)</b>	79	<b>864.870,15</b>	<b>0,00</b>	
<b>XV'. Contrôle de balance (XII' + XIV' = XV)</b>		<b>37.475.253,76</b>	<b>33.584.950,07</b>	

## Commentaires

## Glossaire

### Termes

### Définitions:

Exercice propre	L'exercice du document allant du 1er janvier au 31 décembre
Exercices antérieurs	Les opérations antérieures à l'exercice propre
Résultat global	Le boni ou le mali de l'exercice propre cumulé avec celui des exercices antérieurs
Dépenses de transfert	Dépenses effectuées à destination de tiers à la commune (d'autres institutions, organismes, ménages ..)
Recettes de transfert	Recettes en provenance de tiers ( subsides, taxes, ... )
Recettes de prestation	Recettes découlant de services payants rendus par la commune, de locations, de droits d'entrée ...
Dépenses de prélèvements	Sommes prélevées sur les excédents budgétaires par la commune pour alimenter des fonds de réserves ordinaires ou extraordinaires (pour financer des dépenses d'investissement sur fonds propres ) ou des provisions ( pour faire face à des charges futures importantes )
Recettes de prélèvements	Utilisation des fonds de réserve et des provisions (constitués au moyen des dépenses de prélèvement)
Ordinaire	Les recettes et dépenses nécessaires au fonctionnement de la commune (taxes, subventions , salaires,électricité,fournitures,...)
Extraordinaire	Les dépenses et leurs moyens de financement afférentes aux investissements ( travaux importants, rénovations, achat de matériel et de véhicules etc ... )